



maison
amiel



CATALOGUE GÉNÉRAL

JANVIER 2020

SOMMAIRE

CATALOGUE GÉNÉRAL

JANVIER 2020

MAISON AMIEL	Page 04
- Nos engagements	Page 05
- Nos marques	Page 07
AMIEL LITERIE	Page 08
SOMMIERS	Page 09
- Cadres métalliques	Page 09
- Sommiers parementés et recouverts	Page 13
- Sommiers & têtes de lits déco	Page 15
- Nuancier gamme déco	Page 32
ARTICULÉS	Page 35
- Articulés manuels	Page 35
- Électriques	Page 36
MATELAS	Page 38
- Glossaire des matières	Page 38
- Matelas Latex	Page 36
- Matelas Viscoélastiques & Viscographènes	Page 43
- Matelas Ressorts	Page 49
- Matelas Mousse (HR & PU)	Page 55
ACCESSOIRES	Page 66
- Accessoires bébés	Page 66
- Pieds de sommiers	Page 67
- Sur-matelas	Page 68
- Lits pliants	Page 69
- Textile & coloris	Page 72
- Protections literie	Page 74
- Oreillers et couette	Page 76
NATOMA	Page 78
- Nos valeurs	Page 79
- Matelas	Page 81
- Sur-matelas	Page 84
- Sommier	Page 85
- Têtes de lits	Page 86
- Accessoires (Chevets & bancs)	Page 89
DREAMY	Page 90
- Concept	Page 91
- Matelas	Page 92
- Sommier & têtes de lits	Page 95
- Le test Dreamy	Page 98

IL ÉTAIT UNE FOIS...

Un fabricant de rêves depuis 1946



Déjà 70 ans !

Depuis 70 ans Amiel allie savoir-faire artisanal et innovation afin de vous proposer des produits toujours plus performants, qualitatifs et adaptés à vos besoins.

Du sommier métallique au matelas viscographène

Amiel c'est une belle histoire qui a commencé en 1946, à l'origine spécialiste de la fabrication de sommiers métalliques, notre gamme a depuis bien évoluée et nous vous proposons désormais des solutions complètes de literie !

Aujourd'hui innovation, design et qualité sont les valeurs qui nous tiennent à cœur pour transformer votre sommeil en une expérience unique. Nous avons conservé une fabrication artisanale avec notre savoir-faire traditionnel afin de proposer une qualité inégalable et Made in France !



ETS AMIEL S.A. FABRICANT



SOMMIERS METALLIQUES



26, RUE DES 3 PIGEONS TOULOUSE TÉL. 48.61.07

NOS ENGAGEMENTS...



Savoir-faire traditionnel

Les produits Amiel sont imaginés, pensés et fabriqués pour vous dans nos usines afin de conserver le savoir-faire traditionnel d'une literie de qualité.



Sélection des matières

Toutes les matières qui composent nos produits sont choisies avec le plus grand soin, quelles soient issues de la nature ou de la recherche.



Innovation et recherche

Nous mettons tout en œuvre pour rechercher et intégrer les dernières innovations au cœur de nos produits afin de transformer votre sommeil en une expérience unique !



Éco-responsable

Engagés dans une politique de développement durable, nous mettons un point d'honneur à diminuer nos déchets. Nous réduisons au maximum les emballages de nos produits pour ne conserver que l'essentiel.



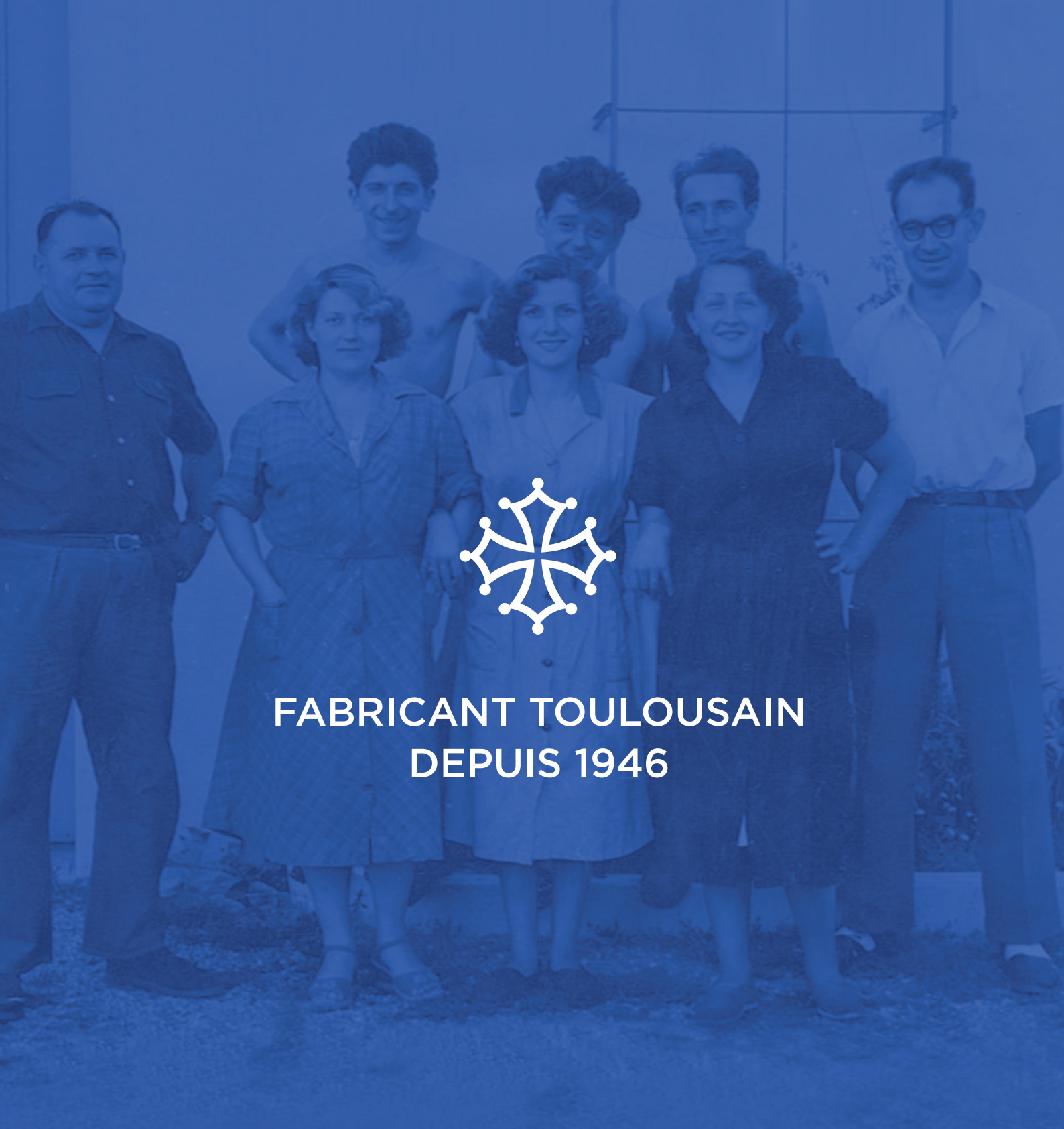
Garantis les yeux fermés

Parce que nous nous efforçons de vous offrir le meilleur pour votre sommeil, tous nos sommiers et matelas sont garantis entre 5 et 10 ans !


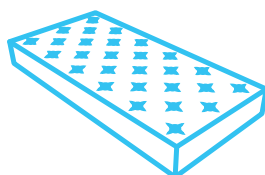
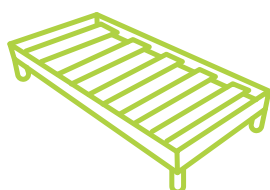


Local et Européen

Parce que c'est quand même mieux de ne pas faire traverser la terre à nos produits, nous privilégions les circuits-courts pour toutes nos livraisons et nous achetons tous nos produits et matières premières en France ou en Europe !



FABRICANT TOULOUSAIN
DEPUIS 1946





NOS MARQUES

Amiel fait sa révolution...
Après plus de 70 ans d'existence,
nous proposons désormais plusieurs marques.



HISTORIQUE

Amiel Literie est un nom qui s'est fait une place dans le grand sud de la France, c'est une marque abordable et de qualité. Une large gamme de produits pour toutes les bourses.

www.amiel.fr



NATURELLE ET INNOVANTE

Une marque haut de gamme associant savoir-faire artisanal, produits respectueux de l'environnement et naturels. La literie de luxe pour les clients exigeants.

www.natoma.eu



CONNECTÉE

Un concept innovant : un test en ligne qui dirige l'utilisateur vers le matelas qui lui correspond le plus. La livraison est incluse, et la composition est 100% transparente.

www.dreamy.cc



amiel

L I T E R I E




COINS RONDS


LE SOMMIER AU TOP POUR VOTRE BUDGET

Sommier premier prix

Coins ronds



Coins ronds confort



Zone épaule assouplie

5 ANS DE GARANTIE



DÉTAIL LATTES



Conçu en France

CARACTÉRISTIQUES

- Châssis en tube métallique cintré de 30 x 30 mm d'une épaisseur de 1,5 mm
- Barre centrale de renfort en tube métallique de 40 x 30 mm (sur 120, 140 et 160)
- 4 platines pour fixation des pieds (+1 centrale de renfort en 120, 140 et 160)
- Laque époxy haute-protection et anti-corrosion

LATTES

Réf Coins ronds (CR) hauteur 3 cm :

- 2 x 20 lattes de 53 x 8 mm en hêtre multiplis emboîtées dans des embouts clipsés sur le tube

Réf Coins ronds (CRC) hauteur 3 cm :

- 2 x 13 lattes de 53 x 8 mm en hêtre multiplis emboîtées dans des embouts clipsés sur le tube
- Zone lombaire renforcée : 2 doubles lattes anti-dérapantes 140 x 8 mm
- Zone épaule assouplie : 3 lattes ajourées anti-dérapantes 53 x 8 mm

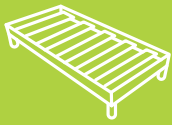
OPTION

- Aucune dimensions ou hauteurs spéciales possibles
- Pied central de renfort obligatoire à partir du 120 x 190 cm

LE + PRODUIT

- Adaptation possible de tous les types de pieds à tige filetée de 8 mm

amiel
LITERIE




APOLLON

LE CADRE À LATTES LE PLUS RÉซิสANT

Sommier 100% français et robuste


Apollon n°110
démontable



Apollon n°100



Apollon n°100
Promo



10 ANS DE GARANTIE



DÉTAIL LATTES



Dim. spéciales



Très robuste



Fab. Française

CARACTÉRISTIQUES

- Châssis en tube métallique de 40 x 27 mm d'une épaisseur de 1,5 mm
- Barre centrale de renfort pour les dimensions 120, 140 et 160 en tube métallique de 50 x 25 mm
- Laque époxy haute protection et anti-corrosion
- Référence Apollon n°100 et n°100 Promo : hauteur 3 cm
- Référence Apollon n°110 avec réhausse : hauteur 14 cm

LATTES

Lattes hêtre multiplis emboîtées dans le tube

Réf Apollon n°100 et n°110 :

- 2 x 14 lattes de 88 mm.

Réf Apollon Promo :

- 2 x 10 lattes larges de 88 x 8 mm en hêtre multiplis au centre + 2 x 2 lattes larges de 70 x 8 mm en hêtre multiplis à la tête et au pieds.

OPTIONS

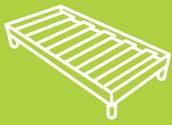
- Démontable en 2 parties pour les accès difficiles
- Possibilités de dimensions et hauteurs spéciales sauf pour la référence Apollon n°100 Promo

LE + PRODUIT

- Produit d'une grande robustesse qui convient parfaitement pour les matelas à ressorts ou les personnes de forte corpulence.



amiel
LITERIE




GIGOGNE CR


LE GIGOGNE PREMIER PRIX

Sommier d'appoint

Cadre inférieur
seul




Gigogne CR
plié



Tube cintré

5 ANS DE
GARANTIE



DÉTAIL LATTES



Conçu en France

CARACTÉRISTIQUES

- Châssis en tube métallique de 30 x 30 mm d'une épaisseur de 1,5 mm
- Gigogne supérieur : cadre simple avec 4 pieds tubes à boulonner
- Gigogne inférieur (seul Réf GIES) : piètement en tube rond cintré, ouverture automatique des pieds par rappel à ressorts, 4 roulettes pivotantes
- Laque époxy haute-protection et anti-corrosion
- Référence ensemble (sommier inférieur + supérieur) : EGIES
- Hauteur pieds fermés 9 cm /Hauteur pieds ouverts 35 cm

LATTES

- 20 lattes de 53 x 8 mm en hêtre multiplis emboîtées dans des embouts clipsés sur le tube

OPTION

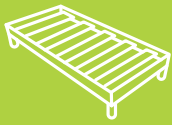
- Disponible en 80/190 cm et 90/190 cm uniquement

LE + PRODUIT

- Un couchage fixe une place et un couchage d'appoint deux places qui permet d'optimiser l'espace avec un encombrement minimum
- Épaisseur maximale du matelas sur le couchage inférieur 15 cm.
Nous vous recommandons le matelas Anémone pour une utilisation optimale




amiel
LITERIE




EXTENSIBLE

LE SOMMIER PASSE-PARTOUT

Sommiers pour logements aux accès difficiles



5 ANS DE GARANTIE



DÉTAIL LATTES



Conçu en France

L'ESSENTIEL

*Un sommier idéal pour les pièces avec un accès difficile ou réduit.
Le sommier extensible est en plus parfaitement adapté pour les vieux lits ou lits en largeurs spéciales. Il permet de s'adapter à un grand nombre de dimensions.*

CARACTÉRISTIQUES

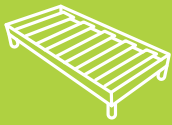
- Chassis métalliques tubulaire 30 x 30 mm d'une épaisseur de 1,5 mm
- Sommier réglable en largeur de 80 à 150 cm
- Longueur 185 cm
- Laque epoxy haute protection et anti-corosion

LATTES

- 2 x 13 lattes de 53 x 8 mm en hêtre multiplis

Attention en cas d'ouverture supérieure à 90 cm il est nécessaire de mettre deux jeux de pieds sous le sommier

**amiel**
LITERIE



APOLLON

PAREMENTÉ ET RECOUVERT

L'APOLLON PAREMENTÉ OU RECOUVERT


Sommier tapissier 100% français & ultra robuste




Masse d'angle




AR



ARP
(extra-plat)



APA



10 ANS DE GARANTIE

CARACTÉRISTIQUES

- Cadre en tube métallique de 40 x 27 mm d'une épaisseur de 1,5 mm intégré dans une caisse bois (hauteur 14 cm, et épaisseur 2,2 cm)
- Structure renforcée & double traverse + 12 points de renfort
- Masse d'angle pour pieds avec tige filetée de 8 mm
- Caisse en bois recouverte d'un habillage damassé blanc piqué sur mousse de 0,5 cm

APA

- Lattes et cadre métalliques apparents
- Hauteur du sommier : 14 cm

AR

- Sommier recouvert d'un habillage damassé blanc sur le dessus et les côtés
- Hauteur du sommier : 14 cm

ARP

- Destiné à être inséré dans un lit, l'ARP ne peut être mis sur pieds
- Hauteur : 6 cm

LATTES

- Lattes en hêtre multiplis emboîtées dans la structure tubulaire
- 2 x 14 lattes de 88 x 8 mm

OPTIONS

- Possibilité de le réaliser en dimensions spéciales : nous consulter
- Possibilité de jumeler 2 sommiers avec l'option «masse d'angle affleurante» pour ref. AR et APA

LE + PRODUIT

- Sa grande robustesse en fait le sommier idéal pour les matelas à ressorts ou les personnes de forte corpulence



DÉTAIL COUTIL



Dim. spéciales

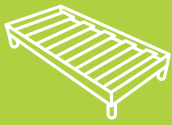


Très robuste



Fab. Française


amiel
L I T E R I E



SRL & SRP

LE SOMMIER TAPISSIER DE RÉFÉRENCE

Sommier tapissier



SRP



SRL



10 ANS DE GARANTIE



DÉTAIL COUTIL



Dim. spéciales Fab. Française

SRP (Sommier recouvert planches)

CARACTÉRISTIQUES

- Structure en pin massif de 110 x 22 mm
- 2 barres de soutien verticales de 62 x 22 mm
- 2 barres de soutien horizontales de 55 x 30 mm
- Habillage coutil damassé blanc piqué sur fibres de 200g/m²
- Hauteur : 15 cm

LATTES

- 13 lattes de 100 x 15 mm en bois massif :

SRL (Sommier recouvert lattes)

CARACTÉRISTIQUES

- Structure en pin massif de 110 x 22 mm
- 1 poutre centrale maintenant les embouts de lattes de 62 x 45 mm
- 2 barres de soutien horizontales de 55 x 30 mm
- Habillage en coutil damassé blanc piqué sur fibres de 200g/m²
- Hauteur : 15 cm

LATTES

- 20 lattes de 53 x 8 mm en hêtre multiplis

OPTIONS (SRP & SRL)

- Possibilité d'adapter des glissières pour têtes de lit
- Réalisable en dimensions spéciales
- Ces sommiers existent en version «déco» (voir pages suivantes)
- Pied central réglable obligatoire pour les sommiers en 160/200 cm
- Pour les dimensions supérieures à 160/200 il est nécessaire de commander 2 sommiers




amiel
LITERIE

GAMME DÉCO

Mode d'emploi en 4 points



CHOIX DU PIQUAGE




LISSE



CAPITONNÉE



RAYÉE



OREILLER



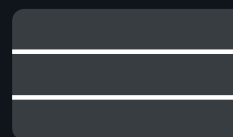
PARIS



NEW-YORK



LONDRES



TOKYO



CHOIX DU TISSU

Choix du tissu à l'intérieur de ce nuancier



CHOIX DU COLORIS

Choix du coloris à l'intérieur de ce nuancier



PASSEZ COMMANDE !


Une fois votre combinaison choisie vous n'avez plus qu'à passer commande !

Exemple :

Je veux 2 têtes de lit en 160 ayant le Piquage NEW YORK avec le tissu NATUR dans le coloris SILVER



AMIEL
LITERIE
LOVES
TOULOUSE



TÊTE DE LIT LISSE

Tissu : ROMER / Coloris : Gris



TÊTE DE LIT LISSE

+ SOMMIER DÉCO ASSORTI

GAMME DÉCO

Tête de lit et sommier assortis



Combinaison de la photo :

Tissus
Sahara

Coloris
Blanc 03

Tête de lit



Sommier

5 ANS DE GARANTIE

2 VERSIONS POUR LE SOMMIER



SRP
planches

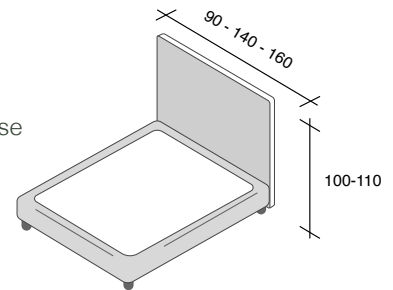


SRL
lattes hêtre
multiplis

1 - TÊTE DE LIT

CARACTÉRISTIQUES

- Structure en bois aggloméré recouverte de mousse
- Épaisseur 6 cm
- Système de fixation murale de série
- Renforts bois à l'avant pour adaptation de glissières



DIMENSIONS

- Hauteur 100 cm en 80 et 90 et hauteur 110 cm du 120 au 200

FINITIONS

- Disponible dans tous les tissus du nuancier
- En stock : tissus Sahara et Romer (Gris, Ceniza, Antracita) en 140 et en 160
- Autres tissus et dimensions sur commande (délai 4 à 5 semaines)

2 - SOMMIER


DISPONIBLE EN SRL OU SRP (Voir détail page 14)

- Disponible dans tous les tissus du nuancier
- En stock : tissus Sahara et Romer (Gris, Ceniza, Antracita) en 140 et en 160
- Disponible en 2 hauteurs : 15 cm ou 19 cm
- Glissières de fixation pour tête de lit en option

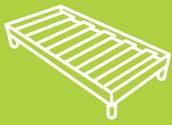
TISSUS & COLORIS

Nous consulter pour la disponibilité des tissus et se référer au nuancier
> Voir pages 32, 33 et 34


amiel
LITÉRIE



TÊTE DE LIT CAPITONÉE
Tissu : ROMER / Coloris : Gris




TÊTE DE LIT CAPITONNÉE

+ SOMMIER DÉCO ASSORTI

GAMME DÉCO

Tête de lit et sommier assortis



Combinaison de la photo :

Tissus
Futur

Coloris
23

Tête de lit



Sommier

5 ANS DE GARANTIE

2 VERSIONS POUR LE SOMMIER



SRP
planches

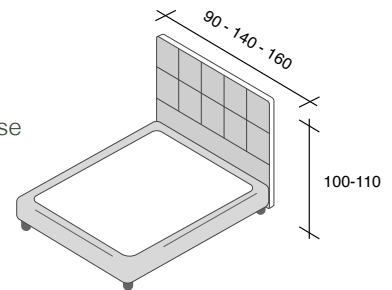


SRL
lattes hêtre multiplis

1 - TÊTE DE LIT

CARACTÉRISTIQUES

- Structure en bois aggloméré recouverte de mousse
- Épaisseur 6 cm
- Système de fixation murale de série
- Renforts bois à l'avant pour adaptation de glissières



DIMENSIONS

- Hauteur 100 cm en 80 et 90 et hauteur 110 cm du 120 au 200

FINITIONS

- Disponible dans tous les tissus du nuancier
- En stock : tissus Romer (Gris, Ceniza, Antracita) en 140 et en 160
- Autres tissus et dimensions sur commande (délai 4 à 5 semaines)

2 - SOMMIER

DISPONIBLE EN SRL OU SRP (Voir détail page 14)

- Disponible dans tous les tissus du nuancier
- En stock : tissus Sahara et Romer (Gris, Ceniza, Antracita) en 140 et en 160
- Disponible en 2 hauteurs : 15 cm ou 19 cm
- Glissières de fixation pour tête de lit en option

TISSUS & COLORIS

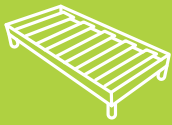
Nous consulter pour la disponibilité des tissus et se référer au nuancier
> Voir pages 32, 33 et 34


amiel
LITERIE



TÊTE DE LIT OREILLER

Tissu : ROMER / Coloris : Ceniza



TÊTE DE LIT «OREILLER»

+ SOMMIER DÉCO ASSORTI

GAMME DÉCO

Tête de lit et sommier assortis



Combinaison de la photo :

Tissus
Romer

Coloris
Tierra

Tête de lit



Sommier

5 ANS DE GARANTIE

2 VERSIONS POUR LE SOMMIER



SRP
planches

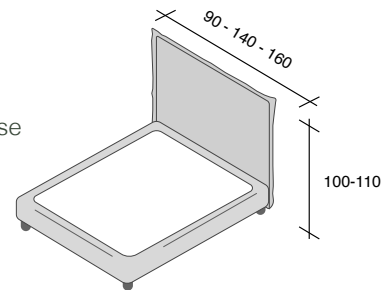


SRL
lattes hêtre
multiplis

1 - TÊTE DE LIT

CARACTÉRISTIQUES

- Structure en bois aggloméré recouverte de mousse
- Épaisseur 6 cm
- Système de fixation murale de série
- Renforts bois à l'avant pour adaptation de glissières



DIMENSIONS

- Hauteur 100 cm en 80 et 90 et hauteur 110 cm du 120 au 200

FINITIONS

- Disponible dans tous les tissus du nuancier
- Produit sur commande (délai 4 à 5 semaines)

2 - SOMMIER


DISPONIBLE EN SRL OU SRP (Voir détail page 14)

- Disponible dans tous les tissus du nuancier
- En stock : tissus Sahara et Romer (Gris, Ceniza, Antracita) en 140 et en 160
- Disponible en 2 hauteurs : 15 cm ou 19 cm
- Glissières de fixation pour tête de lit en option

TISSUS & COLORIS

Nous consulter pour la disponibilité des tissus et se référer au nuancier
> Voir pages 32, 33 et 34


amiel
L I T E R I E



TÊTE DE LIT RAYÉE

Tissu : BRUTUS / Coloris : Elephant




TÊTE DE LIT RAYÉE

+ SOMMIER DÉCO ASSORTI

GAMME DÉCO

Tête de lit et sommier assortis



Combinaison de la photo :

Tissus
Luti

Coloris
Añil

Tête de lit



Sommier

5 ANS DE GARANTIE

2 VERSIONS POUR LE SOMMIER



SRP
planches

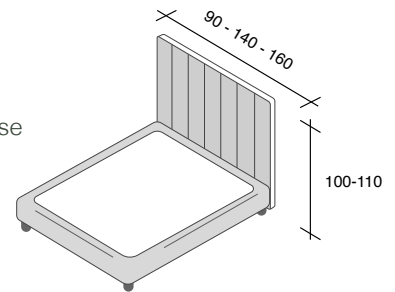


SRL
lattes hêtre multiplis

1 - TÊTE DE LIT

CARACTÉRISTIQUES

- Structure en bois aggloméré recouverte de mousse
- Épaisseur 6 cm
- Système de fixation murale de série
- Renforts bois à l'avant pour adaptation de glissières



DIMENSIONS

- Hauteur 100 cm en 80 et 90 et hauteur 110 cm du 120 au 200

FINITIONS

- Disponible dans tous les tissus du nuancier
- Produit sur commande (délai 4 à 5 semaines)

2 - SOMMIER

DISPONIBLE EN SRL OU SRP (Voir détail page 14)

- Disponible dans tous les tissus du nuancier
- En stock : tissus Sahara et Romer (Gris, Ceniza, Antracita) en 140 et en 160
- Disponible en 2 hauteurs : 15 cm ou 19 cm
- Glissières de fixation pour tête de lit en option

TISSUS & COLORIS

Nous consulter pour la disponibilité des tissus et se référer au nuancier
> Voir pages 32, 33 et 34


amiel
LITERIE



TÊTE DE LIT PARIS

Tissus : MADONE / Coloris : Rosa palo




TÊTE DE LIT PARIS

+ SOMMIER DÉCO ASSORTI

GAMME DÉCO

Tête de lit et sommier assortis



Combinaison de la photo :

Tissus Alexander Coloris Sky



Tête de lit

Sommier

5 ANS DE GARANTIE

2 VERSIONS POUR LE SOMMIER



SRP
planches



SRL
lattes hêtre multiplis

1 - TÊTE DE LIT

CARACTÉRISTIQUES

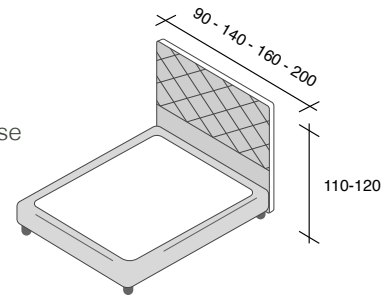
- Structure en bois aggloméré recouverte de mousse
- Épaisseur 8 cm
- Système de fixation murale de série
- Renforts bois à l'avant pour adaptation de glissières

DIMENSIONS

- Hauteur 120 cm

FINITIONS

- Disponible dans tous les tissus du nuancier
- Sur commande uniquement (délai 4 à 5 semaines)



2 - SOMMIER

DISPONIBLE EN SRL OU SRP (Voir détail page 14)

- Disponible dans tous les tissus
- Disponible en 2 hauteurs : 15 cm ou 19 cm
- Glissières de fixation pour tête de lit en option
- Sur commande uniquement (délai 4 à 5 semaines)

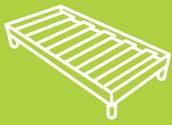
TISSUS & COLORIS

Nous consulter pour la disponibilité des tissus et se référer au nuancier
> Voir pages 32, 33 et 34



TÊTE DE LIT NEW YORK

Tissu : BRUTUS / Coloris : Dark Grey



TÊTE DE LIT NEW-YORK

+ SOMMIER DÉCO ASSORTI

GAMME DÉCO

Tête de lit et sommier assortis



Combinaison de la photo :

Tissus
Monet

Coloris
Hamster

Tête de lit



Sommier

5 ANS DE GARANTIE

2 VERSIONS POUR LE SOMMIER



SRP
planches

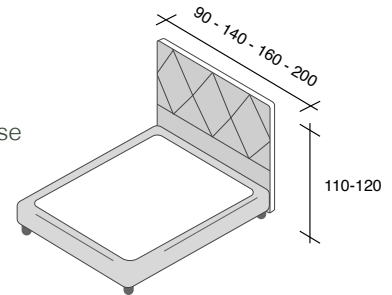


SRL
lattes hêtre
multiplis

1 - TÊTE DE LIT

CARACTÉRISTIQUES

- Structure en bois aggloméré recouverte de mousse
- Épaisseur 8 cm
- Système de fixation murale de série
- Renforts bois à l'avant pour adaptation de glissières



DIMENSIONS

- Hauteur 120 cm

FINITIONS

- Disponible dans tous les tissus du nuancier
- Sur commande uniquement (délai 4 à 5 semaines)

2 - SOMMIER

DISPONIBLE EN SRL OU SRP (Voir détail page 14)

- Disponible dans tous les tissus
- Disponible en 2 hauteurs : 15 cm ou 19 cm
- Glissières de fixation pour tête de lit en option
- Sur commande uniquement (délai 4 à 5 semaines)

TISSUS & COLORIS

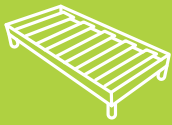
Nous consulter pour la disponibilité des tissus et se référer au nuancier
> Voir pages 32, 33 et 34


amiel
L I T E R I E



TÊTE DE LIT LONDRES

Tissu : MONTECARLO / Coloris : Clay



TÊTE DE LIT LONDRES

+ SOMMIER DÉCO ASSORTI

GAMME DÉCO

Tête de lit et sommier assortis



Combinaison de la photo :

Tissus Coloris
Montecarlo Khaki



Tête de lit

Sommier

5 ANS DE GARANTIE

2 VERSIONS POUR LE SOMMIER



SRP
planches

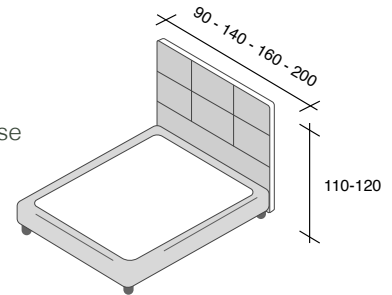


SRL
lattes hêtre multiplis

1 - TÊTE DE LIT

CARACTÉRISTIQUES

- Structure en bois aggloméré recouverte de mousse
- Épaisseur 8 cm
- Système de fixation murale de série
- Renforts bois à l'avant pour adaptation de glissières



DIMENSIONS

- Hauteur 120 cm

FINITIONS

- Disponible dans tous les tissus du nuancier
- Sur commande uniquement (délai 4 à 5 semaines)


2 - SOMMIER

DISPONIBLE EN SRL OU SRP (Voir détail page 14)

- Disponible dans tous les tissus
- Disponible en 2 hauteurs : 15 cm ou 19 cm
- Glissières de fixation pour tête de lit en option
- Sur commande uniquement (délai 4 à 5 semaines)

TISSUS & COLORIS

Nous consulter pour la disponibilité des tissus et se référer au nuancier
> Voir pages 32, 33 et 34



TÊTE DE LIT TOKYO

Tissu : BRUTUS / Coloris : Elephant



TÊTE DE LIT TOKYO

+ SOMMIER DÉCO ASSORTI

GAMME DÉCO

Tête de lit et sommier assortis



Combinaison de la photo :

Tissus
Brutus

Coloris
Éléphant



Tête de lit

Sommier

5 ANS DE GARANTIE

2 VERSIONS POUR LE SOMMIER



SRP
planches



SRL
lattes hêtre
multiplis

1 - TÊTE DE LIT

CARACTÉRISTIQUES

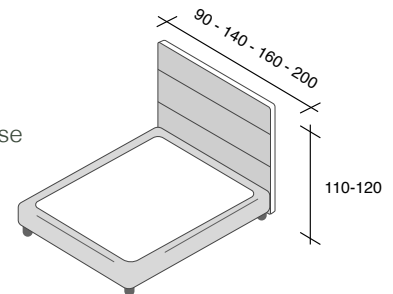
- Structure en bois aggloméré recouverte de mousse
- Épaisseur 8 cm
- Système de fixation murale de série
- Renforts bois à l'avant pour adaptation de glissières

DIMENSIONS

- Hauteur 120 cm

FINITIONS

- Disponible dans tous les tissus du nuancier
- Sur commande uniquement (délai 4 à 5 semaines)



2 - SOMMIER

DISPONIBLE EN SRL OU SRP (Voir détail page 14)


- Disponible dans tous les tissus
- Disponible en 2 hauteurs : 15 cm ou 19 cm
- Glissières de fixation pour tête de lit en option
- Sur commande uniquement (délai 4 à 5 semaines)

TISSUS & COLORIS

Nous consulter pour la disponibilité des tissus et se référer au nuancier
> Voir pages 32, 33 et 34


amiel
L I T E R I E

SÉRIE A
LUTI



PLATA



CIAN



AGUA MARINA



AZAFATA



ANIL



TAUPE



MARRÓN



ROSA PALO



MAGENTA

SÉRIE A
ROMER



MORA




AZAFATA



TURQUESA



KAKI



ANTRACITA




BLANCO ROTO



TIERRA



CENIZA



GRIS

SÉRIE A
SAHARA



VERT BOUTEILLE 07



BEIGE 01



TAUPE 12



MARRON 02



OR 06



BLANC 03



GRIS 13



NOIR 04



ARGENT 05


SÉRIE B
NATUR



VINO



BRONCE



COBRE



BERENJENA



ANTRACITA



IRON



PLATINO



SILVER



ZINCO

SÉRIE B
ALEXANDER



ROSA



MOSTAZA



PISTACHO



SKY



MARINO



CRUDO



PLATA



PIEDRA



GRIS

SÉRIE B
PANA




PLATA




MOSTAZA



ROSA PALO



AGUA MARINA



AZUL

SÉRIE B
MADONE



PLATA



MOSTAZA



ROSA PALO



AGUA MARINA




AZUL

SÉRIE B
MONET




PIEDRA




PLATA



HAMSTER



ANTRACITA



NEGRO

SÉRIE B
FIORELLA



BLANCO



LINO



CRUDO



ROSA PALO



SKY

SÉRIE B
BRUTUS



TOFFEE



CUOIO



CAMEL



ELEPHANT



LIGHT GREY



DARK GREY



OCEAN



SKY



MOSS

SÉRIE B
MONTECARLO



CLAY



KHAKI



ELEPHANT



CUOIO



BROWN



WHITE



ASH



GREEN



BLACK



APOLLON MANUEL

LE SOMMIER ARTICULÉ LE PLUS RÉซิสANT

Articulé 100% français et robuste



Crémaillère

5 ANS DE GARANTIE



DÉTAIL LATTES



Dim. spéciales Fab. Française

CARACTÉRISTIQUES

- Sommier relaxation manuelle 3 plis
- Réglage indépendant tête et pied par crémaillère : 15 positions possibles
- Cadre métallique de 40 x 27 mm d'une épaisseur de 1,5 mm

Réf n°70 Mono : Cadre métallique nu Mono
Tête **OU** pieds relevables - Hauteur 6 ou 14 cm

Réf n°75 Mono : Cadre métallique nu Mono
Tête **ET** pieds relevables - Hauteur 6 ou 14 cm

Réf n°85 Duo : Cadre métallique nu
Tête **ET** pieds relevables : 1 seul châssis, 2 sommiers - Hauteur 6 ou 14 cm

Réf APA n°75 Mono : Cadre métallique Mono inséré dans une caisse bois
Côtés recouverts de coutil damassé écru
Tête **ET** pieds relevables : Hauteur 14 cm

Réf APA n°85 Duo : Cadre métallique Duo inséré dans une caisse bois.
Côtés recouverts de coutil damassé écru.
Tête **ET** pieds relevables 1 seul châssis, 2 sommiers - Hauteur 14 cm

LATTES

- 2 x 12 lattes larges de 88 x 8 mm en hêtre multiplis emboîtées dans le tube

OPTIONS

- Possibilité d'adapter des glissières pour tête de lit
- Réalisable en dimensions spéciales et hauteurs spéciales (à partir de 7 cm et +)
- Pieds : Variable en fonction de la réf. nous consulter


amiel
L I T E R I E



CONFORELAX

LE SOMMIER ÉLECTRIQUE ACCESSIBLE À TOUS

L'électrique premier prix



Détail télécommande



Pied de jonction



5 ANS DE GARANTIE

COLORIS DISPONIBLES



HÊTRE



MERISIER



WENGÉ



CHÊNE CENDRÉ



NOIR



BLANC



GRIS



MARRON

CARACTÉRISTIQUES

- Sommier relaxation électrique 5 plis
- Caisse en bois massif section de 120 x 22 mm
- Cadre mobile en hêtre multiplis de 50 x 20 mm mélaminé noir
- Rotules débordantes mono tenons en plastomère
- Moteur Hettich 2 x 4500 Newtons avec télécommande filaire + relais à piles en cas de coupure de courant
- Attention : Pieds de sommiers non-fournis

LATTES

- 2 x 26 lattes de 38 x 8 mm en hêtre multiplis mélaminé noir
- 6 doubles lattes avec curseurs de fermeture réglables en zone lombaire

FINITIONS

- Parementé : caisse en bois recouvert de coulis écru
- Bois : disponible en coloris Hêtre, Merisier, Wengué, Chêne cendré
- Simili-cuir : Blanc, Noir, Marron et Gris : Télécommande Bluetooth ou filaire

OPTION

- Demi-corbeille sur le modèle parementé. Option réalisable par couchage

LE + PRODUIT

- Adaptation possible de tous les types de pieds à tige filetée de 8 mm
- Arrêts de matelas latéraux et pieds de liaison inclus
- Le sommier en version parementée peut être inséré dans un lit


amiel
L I T E R I E




LE SOMMIER ÉLECTRIQUE LE PLUS RÉSISTANT



Le sommier 100% résistant



Télécommande



Version
mono 140



Version métal
(non habillé)

10 ANS DE GARANTIE

COLORIS DISPONIBLES



FRÊNE
BLANC



WENGÉ



CHÊNE
CENDRÉ

CARACTÉRISTIQUES

- Sommier relaxation électrique 5 plis d'une très grande robustesse
- Chassis porteur métal renforcé en tube de 50 x 20 mm d'une épaisseur de 1,5 mm
- Structure mobile métal renforcé en tube 30 x 20 mm épaisseur 1,5 mm
- Embouts doubles basculants en Hytrel offrant une grande résistance ainsi qu'une adaptation à la morphologie et aux mouvements
- Motorisation Germany Motion (puissance 2 x 4,5 N, iP20, tension 220 V) comprenant un double moteur pouvant soulever de très forts poids.
- Hauteur cadre métal + rotule = 8 cm
- Sommier mono du 90 au 140 et sommier duo disponible en 2 x 70/190, 2 x 80/200 et 2 x 90/200

LATTES

En mono 90 :

- 24 lattes de 38 x 9 mm en hêtre multiplis 1^{er} choix laquées

En duo et dimensions supérieures à 90 :

- 2 x 24 lattes de 38 x 9 mm en hêtre multiplis 1^{er} choix laquées

Sur tous les modèles :

- 6 lattes doubles avec curseurs en zone lombaire

OPTIONS


- Pieds métal hauteur 25 cm inclus avec le sommier (attention adaptateurs en pas de vis de 10 nécessaires pour adapter d'autres pieds)
- Habillage en médium d'une hauteur de 14 cm disponible en Wengué, Chêne cendré ou Frêne blanc
- Disponible en version métallique (non habillée) insérable dans un bois de lit
- Télécommande infrarouge sur commande
- Dimensions spéciales possibles

UN GLOSSAIRE S'IMPOSE

Si de toutes les matières vous vous dites :

"C'est la ouate que je préfère" attendez de voir les nôtres...

Mousse Polyuréthane



La mousse *Polyuréthane* est aujourd'hui la technologie, la plus répandue, aux avantages et aux comforts multiples. Plus la densité de la mousse polyuréthane augmente, plus le matelas gagnera en souplesse et confort. Nous recommandons une densité minimale de 30 kg/m³ ainsi qu'une hauteur de bloc de 14 à 16 cm pour un couchage quotidien.

Cette matière est par définition hypoallergénique et offre un très bon rapport qualité prix. ce type de matelas est suffisant pour une résidence secondaire ou pour un usage non intensif.


Mousse Haute Résilience



Les mousses *Haute Résilience* sont aussi des mousses en Polyuréthane. Les mousses dites HR sont les plus ventilées et les plus résistantes dans le temps.

Ce type de mousse est considéré comme étant la plus sûre et la plus consistante pour la fabrication d'un matelas moelleux et confortable. La qualité de cette mousse est extrême, puisque celle-ci est comprimée à froid, afin d'évacuer les éventuelles bulles d'air présentes. C'est ce procédé qui fait toute la différence et assure ainsi une grande flexibilité à la mousse.


Mousse HR Soja



C'est une mousse Haute Résilience fabriquée à base d'huile végétale de soja (non modifiée). Des chercheurs ont optimisé la qualité de la mousse polyuréthane en y introduisant des éléments naturels, écologiques, sains avec un objectif double : rendre la mousse de plus en plus naturelle sans en hypothéquer le confort.

Les extraits de sojas (structure à cellules ouvertes), assurent une circulation parfaite de l'air. Le matelas s'adaptera parfaitement à votre corps sur toute sa superficie et proportionnera l'effort de soutien avec une excellente élasticité.

Mousse HR Lastilux



La mousse *HR Lastilux* est elle aussi une mousse Haute Résilience aux qualités supérieures. Les mousses *Lastilux Haute Résilience* ont des caractéristiques meilleures dans le domaine du confort par rapport aux mousses Haute Résilience conventionnelles.

En renvoyant le nombre de kilos qu'elle reçoit cette mousse s'adapte parfaitement à toutes les morphologies en épousant les formes et en apportant un soutien optimal.


Mousse Hypersoft



La mousse *Hyper-Soft* est une mousse polyuréthane très souple. Ses caractéristiques se rapprochent de celle de la mousse viscoélastique sans en avoir ses inconvénients, au contraire de celle-ci elle est très respirante et épouse la forme du corps sans pour autant donner un effet de chaleur.


Ce type de mousse est utilisé pour l'accueil du matelas, c'est à dire le garnissage en surface, elle permet d'ajouter un confort supplémentaire.

Il faut savoir cependant qu'au même titre que la mousse viscoélastique il n'est pas possible de trouver un matelas composé uniquement avec cette matière.




Il existe deux types de **Latex** : naturel ou synthétique. Le **Latex naturel** est issu d'un arbre appelé Hévée, le **Latex synthétique** est quant à lui fabriqué grâce à la polymérisation de molécules. Tous deux possèdent une structure alvéolée qui permet une circulation constante au cœur du matelas.

Contrairement à la mousse ces matériaux permettent de créer différentes zones de confort sur le matelas (zone lombaire renforcée et zone épaule assouplie) qui sont particulièrement recommandées pour les personnes souffrant de lombalgie ou de dorsalgie. Elles permettent de garder la colonne vertébrale dans un alignement idéal pour soulager les douleurs.



C'est la dernière technologie en matière de ressort. Chacun d'entre eux est «emballé» dans un sachet individuel. De multiples avantages en découlent : l'aération est idéale, à chacun de vos mouvements l'air circule dans le matelas évitant ainsi l'augmentation de la température corporelle. C'est le type de matelas qui s'adapte le mieux à la morphologie de chaque personne et présente la plus grande indépendance de couchage évitant ainsi de réveiller sa/son partenaire au cours de la nuit.

Nous recommandons les **Ressorts Ensachés** pour les personnes qui souffrent du dos, qui ont chaud durant la nuit ou encore pour les lieux plutôt humides. Les ressorts peuvent être combinés à différentes technologies pour améliorer encore le confort du matelas.



La mousse à mémoire de forme est aussi appelée mousse **Viscoélastique** elle fut à l'origine inventée pour les voyages spatiaux. Il faut savoir que vous ne trouverez jamais de matelas totalement en mousse Viscoélastique, cette technologie peut être couplée avec de la mousse ou des ressorts par exemple.

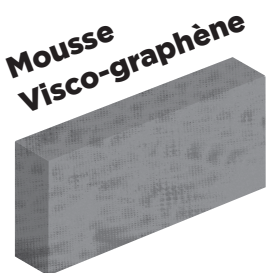
La mousse Viscoélastique est thermo-sensible, cela signifie qu'elle va réagir en fonction de la chaleur. Elle permet de diminuer la pression sur le corps et apporte une meilleure circulation sanguine. En prenant la forme du corps elle offre une sensation «enveloppante». Par conséquent elle est fortement déconseillée pour les personnes qui ont chaud durant la nuit ou qui bougent beaucoup.



La mousse **Visco-gel** est une mousse viscoélastique au cœur de laquelle ont été ajoutées des particules de gel. L'idée d'associer les avantages exceptionnels de la mousse viscoélastique (ou mousse à mémoire de forme) et du gel est née de la problématique d'augmentation de la chaleur au cœur de la mousse viscoélastique. Cette association permet d'obtenir une matière thermoréactive, qui s'adapte à la morphologie et apporte un effet fraîcheur. Nous la recommandons particulièrement pour les personnes qui ont chaud la nuit, ou qui transpirent.

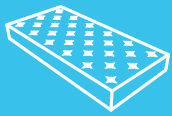
Laissez-vous surprendre par l'effet fraîcheur du **Visco-gel** !

Notre matelas Extase est parfait pour dormir à une température idéale en toute saison.

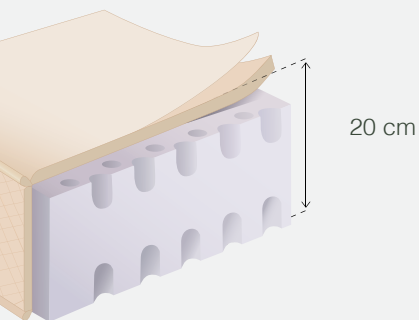


La mousse **Visco-graphène** est une mousse viscoélastique au cœur de laquelle ont été ajoutées des particules de graphène. Ce matériau révolutionnaire qui fait l'objet de plus de 9000 brevets révolutionne le sommeil. C'est le meilleur conducteur thermique actuel, intégré au cœur de la mousse il permet d'évacuer toute la chaleur de celle-ci afin de réguler la température. Anti-bactériens & anti-microbiens sa structure détruit 50 à 90% des bactéries et microbes en moins de deux heures ce qui en fait LA matière anallergique de référence. De plus la mousse visco-graphène possède la propriété de détruire environ 90% des ondes électromagnétiques éliminant toute la pollution technologique environnante.

Révolutionnez vos nuits avec notre matelas Diamant, un concentré d'innovation au service de votre sommeil.



7 ANS DE GARANTIE



20 cm



Convient parfaitement pour sommier électrique 5 plis en prenant l'option DUO (sans fermeture de jumelage)

L'ESSENTIEL

Le confort et l'adaptation morphologique du latex naturel. Il offre une grande adaptation morphologique ainsi qu'une excellente régulation de l'humidité et une aération optimale.

NOYAU

- Âme 100% latex NATUREL Latexco® perforé d'une densité de 85 kg/m³
- Zone lombaire renforcée
- Zone épaule assouplie
- Matelas comportant 5 zones de confort différenciées

FINITIONS

- Coutil 100% Polyester
- 2 faces de couchage piquées sur fibres 350 g/m² et mousse 1,5 mm
- Bande d'aération latérale tridimensionnelle
- 4 poignées

ÉPAISSEUR

20 cm

CONFORT



Moelleux

Médium

Ferme



Latex naturel



Aér. optimale



Morphologique



Sommeil naturel



Sans biocides




Fab. Française



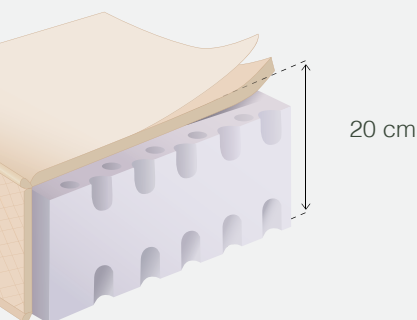
DÉTENTE

LE CONFORT PERSONNALISÉ DU LATEX

100% latex



5 ANS DE GARANTIE



20 cm



Convient parfaitement pour sommier électrique 5 plis en prenant l'option DUO (sans fermeture de jumelage)

L'ESSENTIEL

Grâce à son élasticité et ses 5 zones de confort ce matelas offre un soutien optimal en supprimant les points de pression. Sa structure perforée permet une circulation constante de l'air et la régulation de l'humidité.

NOYAU

- Âme 100% latex Latexco® perforé densité 75 kg/m³
- 5 zones de confort différenciées
- Zone lombaire renforcée
- Zone épaule assouplie

FINITIONS

- Coutil tricot 100% polyester
- 2 faces de couchage piquées sur fibres de 350 g/m² et mousse de 1,5 mm
- Bande d'aération latérale tridimensionnelle
- 4 poignées

ÉPAISSEUR

20 cm

CONFORT



Latex

Aér. optimale

Morphologique

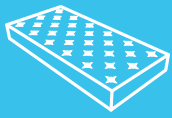


Dim. spéciales

Sans biocides

Fab. Française



amiel
L I T E R I E



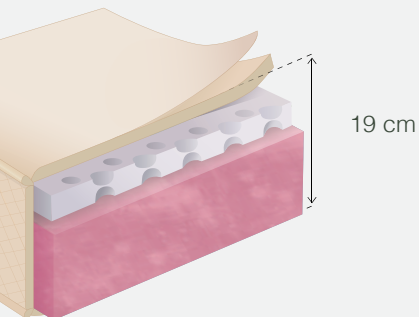
MOON

LE SOUTIEN TONIQUE PAR EXCELLENCE

Latex / Mousse haute résilience



5 ANS DE GARANTIE



Latex



Mousse HR



Aér. optimale



Dim. spéciales



Sans biocides



Conçu en France

L'ESSENTIEL

Un confort ferme idéal pour ceux qui recherchent un soutien tonique associé au latex qui s'adapte à la morphologie de chacun.

NOYAU

- Âme mousse Haute résilience 30 kg/m³
- 2 cm latex 65kg/m³ sur la face de couchage

FINITIONS

- Coutil stretch
- 1 face de couchage piquée sur fibres de 250 g/m²
- 4 poignées

ÉPAISSEUR

19 cm

LE + PRODUIT

Avec son confort ferme il convient aussi parfaitement aux personnes de forte corpulence ou simplement ceux qui aiment ce type de confort

CONFORT

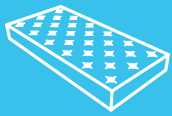


Moelleux

Médium

Ferme


amiel
L I T E R I E



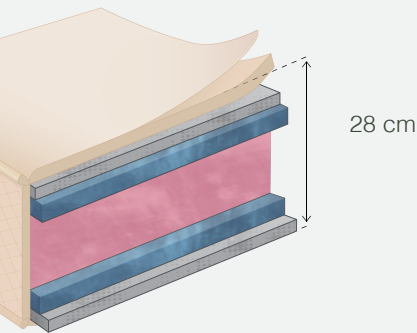
DIAMANT

☆☆☆☆
Collection
Premium

Visco-graphène / Mousse Haute Résilience



7 ANS DE GARANTIE



28 cm



Viscographène



Mousse HR



Thermoréactif



Face Hiver/été



Sans biocides



Conçu en France

L'ESSENTIEL

Grâce à ses propriétés le visco-graphène empêche l'accumulation de la chaleur et détruit les ondes technologiques environnantes, ce qui permet d'améliorer la qualité du sommeil.

NOYAU

- Âme 16 cm mousse Haute Résilience de 50 kg/m³
- 3 cm de mousse Hypersoft sur chaque face
- 2 cm de mousse Visco-graphène sur chaque face

FINITIONS

- Coutil stretch gris clair
- Plate-bande toucher velours gris anthracite
- 1 face de couchage hiver garnie de Laine
- 1 face de couchage été garnie de Coton
- 4 poignées

ÉPAISSEUR

28 cm

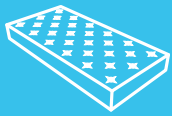
LE + PRODUIT

Une conception à base de matériaux innovants qui permet une réelle amélioration de la qualité du sommeil

CONFORT




amiel
L I T E R I E



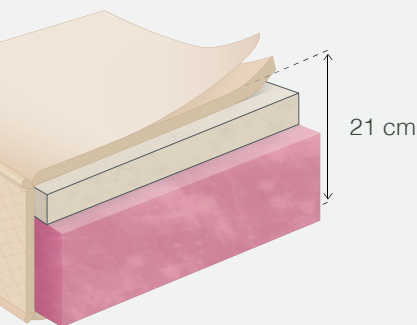
VISCOMOUV

☆☆☆☆
Collection
Premium

Mousse Viscoélastique / Mousse Haute Résilience



7 ANS DE GARANTIE



Convient parfaitement pour sommier électrique 5 plis en prenant l'option DUO (sans fermeture de jumelage)

L'ESSENTIEL

Une composition idéale pour soulager tous les points de pression du corps et améliorer la circulation sanguine grâce à la mousse Viscoélastique. Avec son confort médium il offre un effet cocooning et enveloppant.

NOYAU

- 7 cm de mousse Viscoélastique de 60 kg/m³ thermosensible
- 13 cm de mousse Haute Résilience de 50 kg/m³

FINITIONS

- Coutil stretch
- Face inférieure respirante en Aéroflex 3D
- Déhoussable (housse lavable à 30°C)


ÉPAISSEUR

21 cm

LE + PRODUIT

Le socle en aéroflex 3D permet une aération optimale

CONFORT




amiel
L I T E R I E



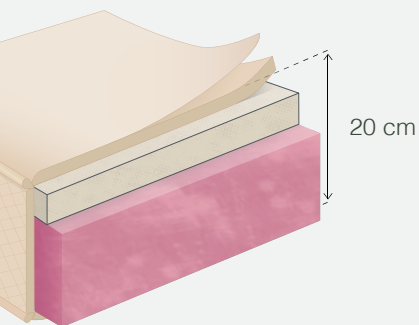
MÉMOYRY

TENSIONS EFFACÉES ET SOUTIEN FERME

Mousse Viscoélastique / Mousse Haute Résilience



5 ANS DE GARANTIE



Viscoélastique Mousse HR Morphologique



Sans biocides Déhoussable Conçu en France



Convient parfaitement pour sommier électrique 5 plis en prenant l'option DUO (sans fermeture de jumelage)

L'ESSENTIEL

Une composition idéale pour soulager tous les points de pression du corps et améliorer la circulation sanguine grâce à la mousse Viscoélastique. Avec son confort ferme il offre un soutien tonique.

NOYAU

- 6 cm mousse Viscoélastique de 55kg/m³ thermosensible
- 14 cm de mousse Haute Résilience de 30kg/m³

FINITIONS

- Coutil stretch
- Face inférieure respirante en Aéroflex 3D
- Déhoussable (housse lavable à 30°C)

ÉPAISSEUR

20 cm

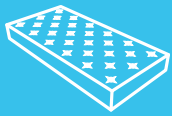
LE + PRODUIT

Le socle en Aéroflex 3D permet une aération optimale

CONFORT




amiel
LITERIE



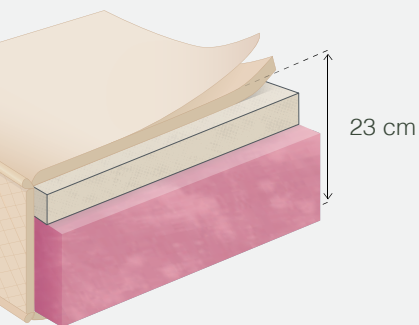
AÉROSTAR

DESIGN ET DÉTENTE

Mousse Viscoélastique / Mousse Haute Résilience



5 ANS DE GARANTIE



Viscoélastique



Mousse HR



Morphologique



Sans biocides



Dim. spéciales



Conçu en France

L'ESSENTIEL

Une bonne composition pour soulager tous les points de pression du corps et améliorer la circulation sanguine grâce à la mousse Viscoélastique. Un matelas en mousse Viscoélastique certes, mais accessible à tous !

NOYAU

- 5 cm de mousse Viscoélastique thermosensible de 55 kg/m³
- 18 cm mousse Haute Résilience

FINITIONS

- Coutil stretch
- 2 faces de couchage piquées sur fibres de 225 g/m²

ÉPAISSEUR

23 cm

LE + PRODUIT

Un matelas en mousse à viscoélastique accessible à tous

CONFORT




amiel
L I T E R I E



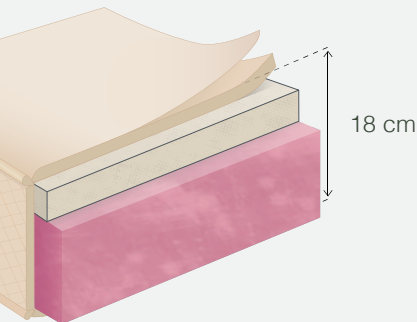
TENTATION

LE CONFORT FACILE À TRANSPORTER

Mousse Viscoélastique / Mousse Haute Résilience



5 ANS DE GARANTIE



18 cm



Viscoélastique



Mousse HR



Matelas roulé



Aération parfaite



Sans biocides



Conçu en France

L'ESSENTIEL

Ce matelas roulé facilement transportable associe le soutien de la mousse Haute Résilience au côté enveloppant de la mousse Viscoélastique. En réagissant à la température corporelle ce matelas va s'adapter à toutes les morphologies.

NOYAU

- 4 cm de mousse Viscoélastique de 55 kg/m³ thermosensible
- 12 cm de mousse Haute Résilience de 30 kg/m³

FINITIONS

- Coutil stretch
- Deux faces de couchage piquées sur fibres de 400 g/m²
- 4 poignées
- Pas de dimensions spéciales : disponible uniquement en 90, 120, 140 et 160

ÉPAISSEUR

18 cm

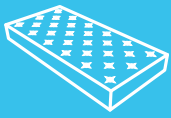
LE + PRODUIT

Le matelas est vendu roulé sous vide pour faciliter son transport, cependant il n'est pas possible de le rouler de nouveau pour le déplacer

CONFORT




amiel
L I T E R I E

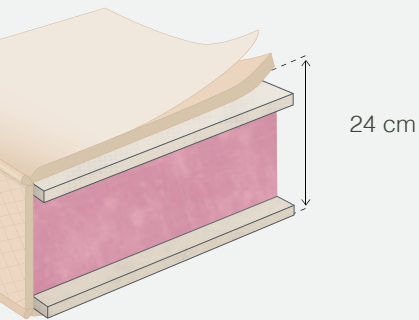


UN CONFORT MÉDIUM AU JUSTE PRIX !

Mousse Haute Résilience



5 ANS DE GARANTIE



Mousse HR



Dim. spéciales



Réversible



Sans biocides



Coutil stretch



Conçu en France



L'ESSENTIEL

Un matelas en mousse HR au soutien médium et qui a fière allure ! C'est clairement notre meilleur rapport/qualité pour un matelas moyen de gamme !

NOYAU

- 1 cm de mousse Viscoélastique sur chaque face
- 100% mousse Haute Résilience d'une densité de 35 kg/m³

FINITIONS

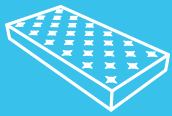
- Coutil stretch blanc 100% polyester
- 2 faces de couchage piquées sur fibres 300 g/m²
- Bandes latérales contrastées dans un tissu respirant

ÉPAISSEUR

24 cm


CONFORT



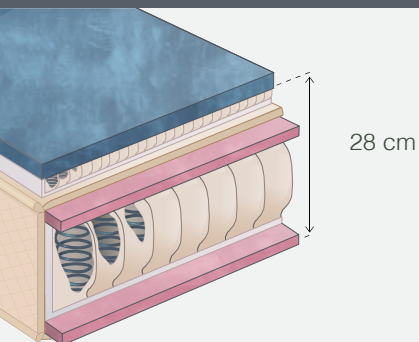


☆☆☆☆
Collection
Premium

Ressorts ensachés / Sur-matelas micro-pocket



7 ANS DE GARANTIE



28 cm



Ressorts ensachés



Sur-matelas



Morphologique



Aér. optimale



Sans biocides



Conçu en France

L'ESSENTIEL

L'alliance des ressorts ensachés et d'un sur-matelas en micro-ressorts ensachés offre un soutien optimal grâce à ses 5 zones de confort, un accueil cocooning grâce à son sur-matelas et une ventilation parfaite.

NOYAU

- Âme 1160 ressorts ensachés sur le 140 (1320 sur le 160)
- 1 cm de mousse Haute Résilience sur les 2 faces
- Matelas comportant 5 zones de confort différenciées

NOYAU SUR-MATELAS

- Sur matelas 670 micro-ressorts ensachés sur le 140 (810 sur le 160)
- 4 cm de mousse Hypersoft

FINITIONS

- Coutil jaquart
- 1 face de couchage piquée sur fibres de 225 g/m²
- 4 poignées latérales

ÉPAISSEUR

28 cm

CONFORT



amiel
L I T E R I E



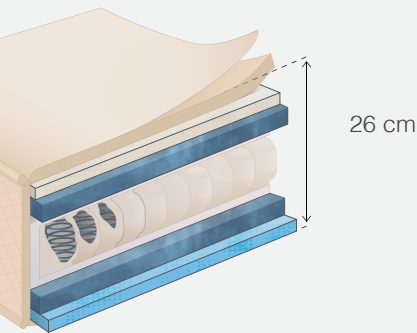
EXTASE

☆☆☆☆
Collection
Premium

Viscogel / Ressorts ensachés / Mousse Viscoélastique



7 ANS DE GARANTIE



26 cm



Ressorts ensachés



Viscoélastique



Visco-gel



Aér. optimale



Sans biocides



Conçu en France

L'ESSENTIEL

Une température idéale en fonction des saisons. Une face été fraîcheur en gel et coton, une face hiver cocooning en mousse Viscoélastique et laine.

NOYAU

- Âme 630 ressorts (sur le 140) ensachés HBS (Structure en nid d'abeille) (758 ressorts sur le 160)
- 3 cm de mousse Hypersoft sur chaque face
- 2 cm de mousse Visco-gel sur la face été
- 2 cm de mousse Viscoélastique sur la face hiver

FINITIONS

- Coutil 60% Polyester, 40% Viscose
- 1 face de couchage hiver garnie de Laine
- 1 face de couchage été garnie de Coton
- 4 poignées

ÉPAISSEUR

26 cm

LE + PRODUIT

Une composition innovante afin de s'adapter à la température de chaque saison

CONFORT



Moelleux

Médium

Firme

amiel
L I T E R I E



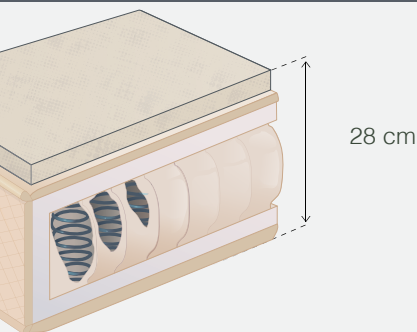
MÉMOSOFT

UNE ASSOCIATION NOVATRICE GRÂCE À SON SUR-MATELAS AMOVIBLE

Ressorts ensachés / Sur-matelas Viscoélastique



7 ANS DE GARANTIE



28 cm



Ressorts ensachés

Sur-matelas

Viscoélastique



Aér. optimale

Sans biocides

Conçu en France

L'ESSENTIEL

Fraîcheur et indépendance de couchage grâce à l'association des ressorts et d'un surmatelas amovible.

NOYAU

- Âme 744 ressorts ensachés sur le 140 (850 sur le 160)
- Face hiver dotée d'un sur-matelas amovible (grâce à sa fermeture à glissière) de 4,5 cm de mousse Viscoélastique
- Matelas comportant 7 zones de confort différenciées

FINITIONS

- 2 faces de couchage + une face Aéroflex 3D (sous le sur-matelas)
- Coutil stretch
- Plateaux piqués sur fibres de 200 g/m²
- Bande d'aération latérale tridimensionnelle
- 4 poignées

ÉPAISSEUR

28 cm

LE + PRODUIT

Un confort sur mesure grâce à son sur-matelas amovible et ses trois faces de couchage

CONFORT




amiel
L I T E R I E



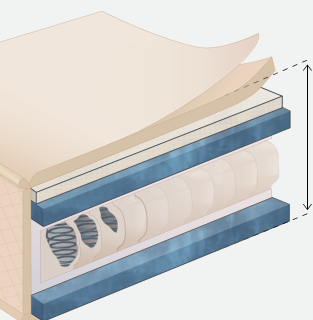
MÉMOCLEAN

ENTRE FRAÎCHEUR ET SOUTIEN ÉQUILIBRÉ

Ressorts ensachés / Mousse Viscoélastique



7 ANS DE GARANTIE



23 cm



Ressorts ensachés



Viscoélastique



Aération optimale



Morphologique



Sans biocides



Conçu en France

L'ESSENTIEL

Un matelas au confort ferme qui s'adapte aux différentes morphologies grâce à ses zones de confort. Le matelas en ressorts ensachés est idéal pour réguler la température et offre une grande indépendance de couchage.

NOYAU

- Âme 744 ressorts ensachés sur le 140 (850 sur le 160)
- 2 cm de mousse Hypersoft sur les 2 faces
- 1 cm de mousse Viscoélastique sur la face de couchage

FINITIONS

- Coutil stretch
- Plateaux piqués sur fibres de 200 g/m²
- 4 poignées

ÉPAISSEUR

23 cm

LE + PRODUIT

Une grande indépendance de couchage grâce aux ressorts qui permettent de ne pas sentir les mouvements de l'autre

CONFORT




amiel
LITERIE

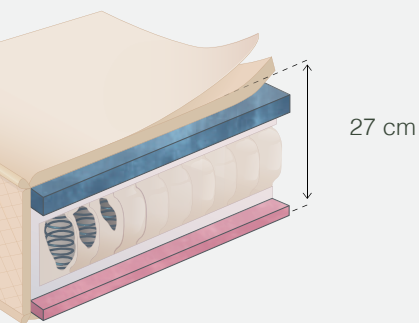


LES RESSORTS AVEC UNE TOUCHE DE CONFORT

Ressorts ensachés / Mousse Hypersoft



7 ANS DE GARANTIE



27 cm



Ressorts ensachés



Hypersoft



Morphologique



Indépendance de couchage



Sans biocides



Conçu en France

L'ESSENTIEL

Un soutien souple grâce aux ressorts ensachés en 5 zones de confort, pour un maintien parfait de l'ossature associé à la mousse Hypersoft qui soulage les tensions musculaires.

NOYAU

- Âme 540 ressorts ensachés sur le 140 (620 sur le 160)
- 3 cm de Mousse Hypersoft d'une densité de 25 kg/m³ sur 1 face
- 1 cm de mousse Haute Résilience 30 kg/m³ + feutre de renfort sur l'autre face

FINITIONS

- Coutil 100% polyester
- face de couchage piquée sur fibres de 325 g/m²
- face inférieure respirante en tissus 3D
- 4 poignées

ÉPAISSEUR

27 cm

LE + PRODUIT

La fraîcheur et l'indépendance de couchage grâce aux ressorts ensachés et à la mousse Hypersoft (à la sensation enveloppante)

CONFORT



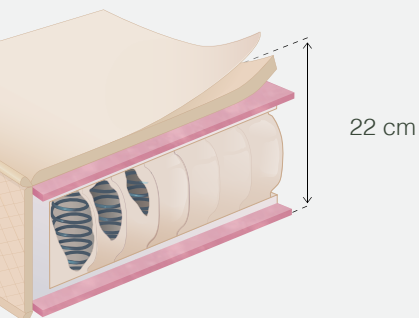


FRAÎCHEUR ET INDÉPENDANCE DE COUCHAGE

Ressorts ensachés



5 ANS DE GARANTIE



22 cm



L'ESSENTIEL

En top de nos ventes ce matelas est devenu un produit incontournable. Grâce aux ressorts ensachés il s'adapte à la morphologie tout en permettant une circulation constante de l'air.

NOYAU

- Âme 540 ressorts ensachés sur le 140 (620 sur le 160)
- Mousse Haute Résilience (et feutre de renfort) sur les 2 faces
- Matelas comportant 5 zones de confort différenciées

FINITIONS

- Coutil stretch 50% Bambou et 50% PES
- 2 faces de couchage piquées sur fibres de 225 g/m²
- Bande d'aération latérale tridimensionnelle
- 4 poignées

ÉPAISSEUR

22 cm

LE + PRODUIT

Une grande indépendance de couchage grâce aux ressorts ensachés qui permettent un sommeil de meilleure qualité

CONFORT



Ressorts ensachés



Mousse HR



Coutil bambou



Sans biocides



Dim. spéciales




Conçu en France

amiel
LITERIE

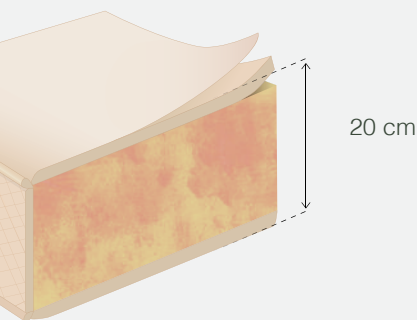


FERMETÉ ET ROBUSTESSE

Mousse Haute Résilience Lastilux



5 ANS DE GARANTIE



Convient parfaitement pour sommier électrique 5 plis en prenant l'option DUO (sans fermeture de jumelage)

L'ESSENTIEL

Composé de mousse Lastilux qui renvoie le nombre de kilos qu'elle reçoit, ce matelas possède des capacités de récupération inégalables. Sa robustesse en fait également le produit idéal pour les personnes de forte corpulence.

NOYAU

- Âme 15 cm mousse Haute Résilience Lastilux® d'une densité de 55 kg/m³

FINITIONS

- Coutil tricot 100% polyester
- 2 faces de couchage piquées sur fibres de 350g/m² et mousse 1,5 mm
- Bande d'aération latérale tridimensionnelle
- 4 poignées

ÉPAISSEUR

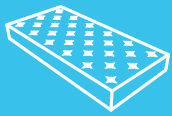
20 cm

LE + PRODUIT

Le produit est aussi disponible en version extra-ferme ou non-feu sur demande (sans supplément de prix)

CONFORT






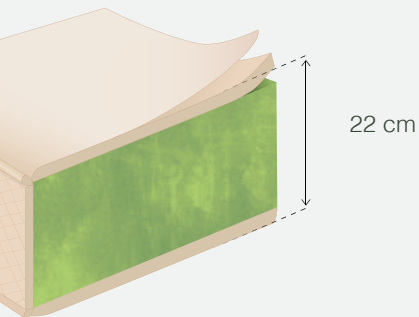
AMBRE

Collection *Nature*

Mousse HR Soja



7 ANS DE GARANTIE



22 cm



Convient parfaitement pour sommier électrique 5 plis en prenant l'option DUO (sans fermeture de jumelage)

L'ESSENTIEL

Tous les avantages de l'huile de soja réunis dans un matelas pour un sommeil plus naturel.

NOYAU

- Âme 19 cm mousse Haute Résilience Soja d'une densité de 40 kg/m³

FINITIONS

- Une face de couchage hiver garnie de laine
- Une face de couchage été garnie de coton
- 4 poignées

ÉPAISSEUR

22 cm

LE + PRODUIT

Un matelas polyvalent qui s'adapte aussi bien aux literies classiques qu'électriques

CONFORT



HR Soja



Face été/hiver



Réversible



Produits naturels



Sans biocides



Conçu en France

amiel
LITERIE



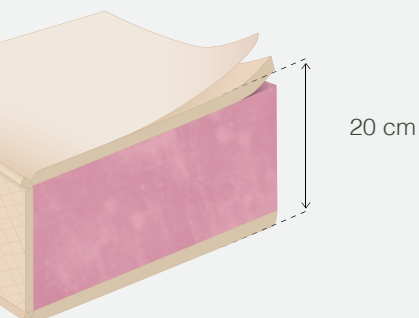
VALENCE

LE CONFORT ÉQUILIBRÉ AU QUOTIDIEN

Mousse Haute Résilience



5 ANS DE GARANTIE



Mousse HR



Dim. spéciales



Réversible



Sans biocides



Coutil stretch



Fab. Française



Convient parfaitement pour sommier électrique 5 plis en prenant l'option DUO (sans fermeture de jumelage)

L'ESSENTIEL

Ce matelas en mousse est idéal en couchage quotidien pour les adultes. Il permet d'avoir une literie de qualité tout en restant dans un budget raisonnable.

NOYAU

- 100% mousse Haute Résilience d'une densité de 37 kg/m³

FINITIONS

- Coutil tricot 100% polyester
- 2 faces de couchage piquées sur fibres de 350 g/m² et mousse 1,5mm
- 4 poignées

ÉPAISSEUR

20 cm

LE + PRODUIT

Le produit est aussi disponible en version non-feu sur demande (sans supplément de prix)

CONFORT




amiel
LITERIE



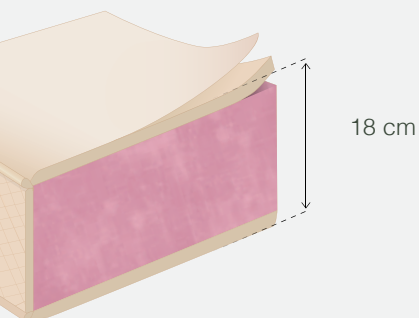
COMTESSE

UN ÉCRIN DE CONFORT

Mousse Haute Résilience



5 ANS DE GARANTIE



18 cm



L'ESSENTIEL

Ce matelas en mousse moelleux et enveloppant offre un effet cocooning idéal pour ceux qui souhaitent un maximum de confort tout en restant dans un budget raisonnable.

NOYAU

- 100% mousse Haute Résilience d'une densité de 35 kg/m³

FINITIONS

- Coutil blanc 100% polyester
- 2 faces de couchage piquées sur fibres de 300 g/m²
- Bande latérale contrastée dans un tissu respirant
- 4 poignées

ÉPAISSEUR

18 cm

LE + PRODUIT

Un matelas moelleux qui, grâce à sa faible épaisseur est idéal pour les lits superposés et lits rabattables

CONFORT



Mousse HR



Dim. spéciales



Aération parfaite



Réversible



Sans biocides




Conçu en France

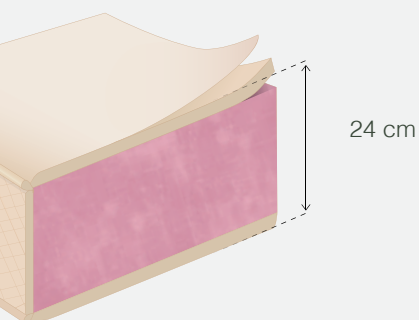


UN CONFORT MÉDIUM AU JUSTE PRIX !

Mousse Haute Résilience



5 ANS DE GARANTIE



L'ESSENTIEL

Un matelas en mousse HR au soutien médium et qui a fière allure ! C'est clairement notre meilleur rapport/qualité pour un matelas moyen de gamme !

NOYAU

- 100% mousse Haute Résilience d'une densité de 35 kg/m³

FINITIONS

- Coutil stretch blanc 100% polyester
- 2 faces de couchage piquées sur fibres de 300 g/m²
- Bande latérale contrastée dans un tissu respirant

ÉPAISSEUR

24 cm

CONFORT



Mousse HR



Dim. spéciales



Réversible



Sans biocides

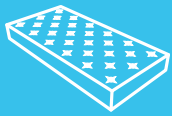


Coutil stretch



Conçu en France

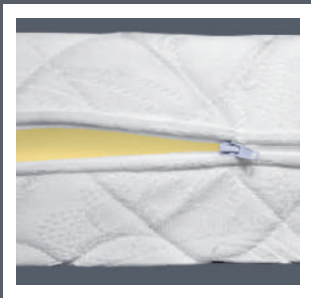

amiel
LITERIE



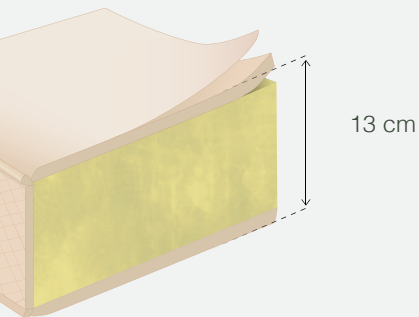
ANÉMONE

IDÉAL POUR LES SOMMIERS GIGOGNES

Mousse Polyuréthane



5 ANS DE GARANTIE



13 cm



Polyuréthane



Déhoussable



Dim. spéciales



Sans biocides



Réversible



Fab. Française

L'ESSENTIEL

Un matelas idéal pour le couchage d'appoint, qui avec son épaisseur de 13 cm il s'adapte pour toutes les configurations de couchage !

NOYAU

- Âme 12,5 cm Polyuréthane d'une densité de 30 kg/m³

FINITIONS

- Coutil 100% Polyester
- 2 faces de couchage piquées sur mousse 5 mm
- Déhoussable (housse lavable à 30°C)
- Disponible jusqu'au 140 uniquement

ÉPAISSEUR

13 cm

LE + PRODUIT

Convient parfaitement pour le sommier inférieur gigogne

CONFORT




amiel
LITERIE

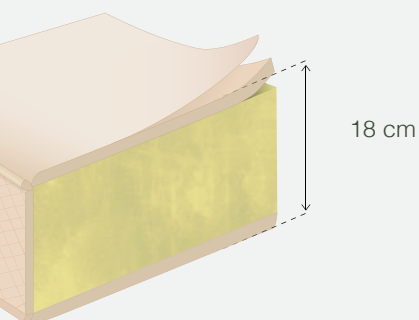


CONFORT MÉDIUM & COUTIL IGNIFUGÉ

Mousse Polyuréthane



5 ANS DE GARANTIE



18 cm



Polyuréthane



Anti-feu



Dim. spéciales



Réversible



Sans biocides



Conçu en France

L'ESSENTIEL

Un matelas classique incontournable en mousse Polyuréthane doté d'un coutil ignifugé.

NOYAU

- 100% mousse Polyuréthane d'une densité de 25 kg/m³

FINITIONS

- Coutil 73% Polyester, 27% Polypropylène traitement non feu
- 2 faces de couchage piquées sur fibre de 300 g/m²
- Uniquement jusqu'au 160/200

ÉPAISSEUR

18 cm

LE + PRODUIT

- Idéal en literie d'appoint ou secondaire
- Coutil ignifugé répondant à certaines demandes spécifiques

CONFORT



Moelleux

Médium

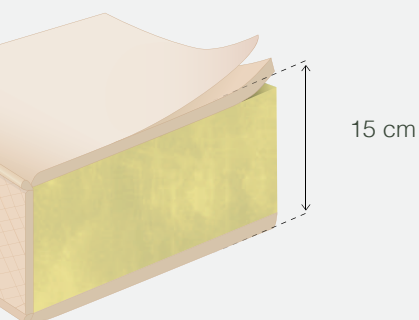

Ferme

amiel
LITERIE



IDÉAL EN COUCHAGE D'APPOINT

Mousse Polyuréthane



15 cm



Polyuréthane



Anti-feu



Dim. spéciales



Réversible



Sans biocides



Conçu en France



L'ESSENTIEL

Ce matelas au très bon rapport qualité/prix, est idéal pour un couchage occasionnel : dans une chambre d'amis ou un enfant par exemple !

NOYAU

- 100% mousse Polyuréthane d'une densité de 25 kg/m³

FINITIONS

- Coutil 73% Polyester, 27% Polypropylène traitement non feu
- 2 faces de couchage piquées sur fibres de 300 g/m²

ÉPAISSEUR

15 cm

LE + PRODUIT

- Idéal pour les enfants et en literie d'appoint avec le meilleur rapport qualité/prix
- Coutil ignifugé répondant à certaines demandes spécifiques

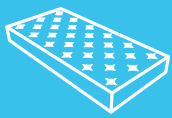
CONFORT



Moelleux

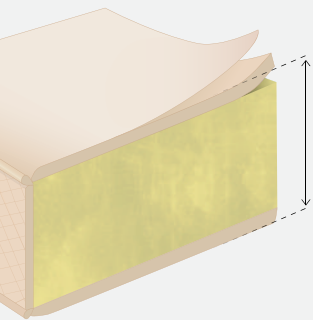
Médium

Ferme



MATELAS 1^{er} PRIX

Mousse Polyéther



12 cm



L'ESSENTIEL

L'incontournable matelas 1^{er} prix idéal pour les enfants, ou éventuellement en dépannage.

NOYAU

- Âme 12 cm de mousse Polyéther d'une densité de 20 kg/m³

FINITIONS

- Coutil tissu Damas 63% Polyester / 37% Polypropylène
- Une face de couchage piquée sur fibres
- Une face de couchage tissu tendu

ÉPAISSEUR

12 cm

LE + PRODUIT

Ce matelas est idéal pour pour les enfants ou en couchage d'appoint lorsque vous recevez des invité.e.s !

CONFORT



Moelleux

Médium

Ferme



Polyuréthane



Dim. spéciales



Réversible



Sans biocides



Conçu en France


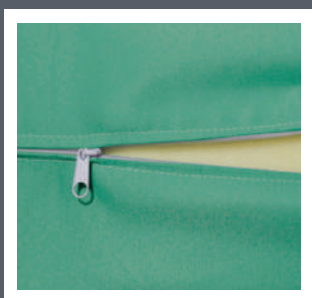
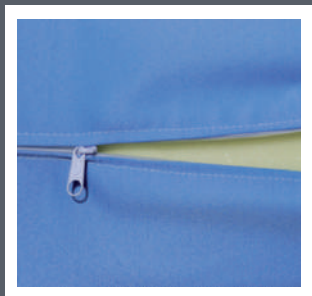
amiel
LITERIE



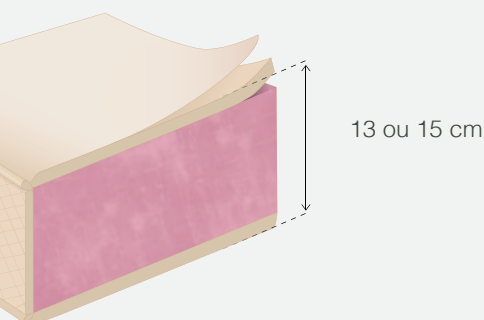
NON-FEU

MATELAS SPÉCIFIQUES COLLECTIVITÉS

Mousse Haute Résilience M4



5 ANS DE GARANTIE



13 ou 15 cm



L'ESSENTIEL

Ces matelas non-feux sont disponibles en deux versions : le modèle **Onde** non-feu lavable ou le modèle **Perle** lessivable et imperméable à l'eau et à l'air. Ces produits sont idéaux pour les collectivités.

NOYAU

- Âme 100% mousse Haute Résilience d'une densité de 35 kg/m³
- Classement non feu M4

FINITIONS MODÈLE ONDE

- Coutil Polyester non feu M1 anti acariens traité Biopruf®
- Déhoussable et lavable à 90°C

FINITIONS MODÈLE PERLE

- Coutil enduit de Polyuréthane traité Sanitized™
- Principe actif biocide : Mélamine polyphosphate, chlorinated, phosphate ester
- Déhoussable lavable à 90°C
- Désinfection possible à l'eau savonneuse ou à l'alcool dilué à 10% ou eau de javel

ÉPAISSEUR

- Les 2 références sont disponibles en 13 ou 15 cm
- D'autres épaisseurs sont disponibles sur commande

CONFORT



Mousse HR

Anti-feu

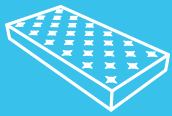
Déhoussable




Dim. spéciales

Fab. Française

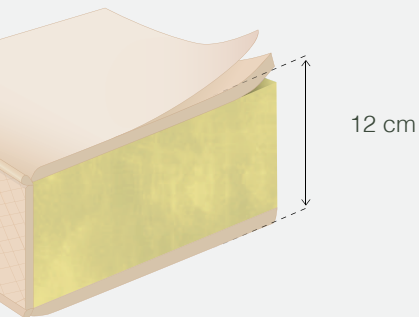
amiel
L I T E R I E



Barcelone



Toulouse



12 cm



L'ESSENTIEL

Ces matelas sont idéaux pour le couchage des bébés et sont disponibles dans les dimensions suivantes : 60 cm x 120 cm / 60 cm x 140 cm / 70 cm x 140 cm.

TOULOUSE

NOYAU

- Âme 100% mousse Polyuréthane d'une densité de 25 kg/m³

FINITIONS

- Coutil Jacquard
- 2 faces de couchage piquées sur fibres

ÉPAISSEUR

12 cm

BARCELONE

NOYAU

- Âme 100% mousse Polyuréthane d'une densité de 20 kg/m³

FINITIONS

- Coutil Polyester
- Déhoussable et lavable à 30°C

ÉPAISSEUR

12 cm



Polyuréthane



Réversible



Sans biocides



Dim. spéciales



Fab. Française



ACCESSOIRES BÉBÉS



1 - Oreiller plan incliné

- Mousse 100% polyuréthane 20 kg/m³
- Épaisseur 8 cm
- Surélève le corps du bébé pendant son sommeil de 15°
- Enveloppe: 100% coton
- Le plan est à placer entre le matelas et le drap-housse, au niveau de la tête du bébé
- Déhoussable et Housse lavable à 30°C

2 - Sommier bébé Mercure

- Sommier à lattes de 70 mm
- Hauteur 3 cm

3 - Protège-matelas bébé

- Protège-matelas imperméable
- Éponge bouclette 100% coton
- Lavable à 60°C
- Sèche-linge accepté
- Coloris blanc

4 - Drap-housse bébé

- 2 en 1 : à la fois drap et protège-matelas imperméable
- Aéré et doux, ne tient pas chaud
- Lavable à 60°C
- Sèche-linge accepté
- Coloris : voir nuancier Delis page 73




PIEDS



Pour sommiers tapissiers, cadres coins ronds et extensibles

- n°6** - Pieds promo bois hauteur 15 cm Ø 50 mm clairs ou wengué
- n°10** - Pieds boules bois clairs hauteur 8 cm
- n°12** - Pieds rouleaux bois Clairs : 2 domes + 2 rouleaux
- n°13** - Pieds cylindriques bois hauteur 18 cm - Coloris : Clair, Merisier, Wengué, Laqué blanc ou Argent
- n°14** - Pieds cylindriques bois hauteur 25 cm - Coloris : Clair, Merisier, Wengué ou Laqué blanc
- n°15** - Pieds design inox brossé Ø 60 - hauteur 18 cm
- n°17** - Pieds design inox brossé carré 60mm de côté - hauteur 15 cm
- n°18** - Pieds Scandinave frêne clair - hauteur 20 cm
- PCBB** - Pieds carré bois patinés blanc 60mm de côté - hauteur 15 cm
- PCBN** - Pieds carré bois noir - 60 mm de côté - hauteur 15 cm
- PCBT** - Pieds carré bois taupe - 60 mm de côté - hauteur 15 cm
- PCR** - Pied central réglable bois - hauteur de 17 à 20 cm



Pour sommier cadre Apollon hauteur 14 cm

n°4 - n°5 - Pieds bois cylindriques vernis Clair - Merisier - h. 18 cm

Pour cadres Coins Ronds et extensibles

- n°7** - Pied tube rond Ø 50 mm, hauteur 26 cm
- n°11** - Métal carré pour extensibles hauteur - 26 cm

Pour sommier cadre Apollon hauteur 3 cm

- n°1** - Pieds tubes métalliques hauteur 22 cm
- n°2** - pieds bois cylindriques - Merisier hauteur 22 cm
- n°3** - Pieds bois cylindriques - Clair hauteur 22 cm
- PCR** - Pieds central réglable. hauteur 21 à 23 cm



SUR-MATELAS

UNE TOUCHE DE CONFORT SUPPLÉMENTAIRE


Sur-matelas amovible



1 - Morphée



2 - Mémo up



L'ESSENTIEL

Un accessoire idéal pour tous ceux qui souhaitent ajouter une touche de confort à leur literie un peu trop ferme ou pour un effet cocooning en hiver.

1 - Morphée

- Âme 4 cm mousse viscoélastique thermoréactive 55 kg/m³
- Coutil tendu déhoussable
- Housse lavable à 30°C
- 4 élastiques de fixation



Viscoélastique



Morphologique



Déhoussable



Lavable à 30°C



Sans biocides



Conçu en France

2 - Mémo up

- Âme 6 cm mousse viscoélastique thermoréactive 55kg/m³
- Coutil tricot tendu déhoussable
- Housse lavable à 30°C
- 4 élastiques de fixation



Viscoélastique



Morphologique



Déhoussable



Lavable à 30°C



Sans biocides



Fab. Française

LE + PRODUIT

Les sur-matelas permettent de supprimer les points de pression et favorisent la micro-circulation sanguine. Ils peuvent par exemple être utilisés pour ceux qui ont un matelas trop ferme et qui ne souhaitent pas le changer.



LIT PLIANT CLASSIQUE

POUR VOS AMIS PAS SI PROCHES !

Le couchage d'appoint

Housse de protection



Lit déplié



2 ANS DE GARANTIE



DÉTAILS



Polyuréthane

L'ESSENTIEL

Le lit pliant une place est idéal en lit d'appoint. Il permet un couchage supplémentaire de qualité pour recevoir à tout moment.

CARACTÉRISTIQUES

Référence lit pliant simple LP :

- Existe en 80 uniquement
- Sommier tube rond Ø 25 mm
- Matelas en mousse galonné 20 kg/m³ épaisseur 10 cm

LATTES

15 lattes hêtre multiplis de 53 x 8 mm rapprochées en zone lombaire

ACCESSOIRES

Housse de protection disponibles en 80 et 90 cm (vendues séparément)

LE + PRODUIT

Avec son faible encombrement il est très facile à ranger, il saura se faire discret dans votre intérieur


amiel
L I T E R I E



LIT PLIANT RENFORCÉ

POUR VOS AMIS DE PASSAGE

Le couchage d'appoint de qualité supérieure


Housse de protection



Lit déplié



2 ANS DE GARANTIE



DÉTAILS



Polyuréthane

L'ESSENTIEL

Le lit pliant une place est idéal en lit d'appoint. Il permet un couchage supplémentaire de qualité pour recevoir à tout moment.

CARACTÉRISTIQUES

Référence lit pliant renforcé LPR :

- Existe en deux dimensions 80 et 90
- Sommier tube carré à ouverture automatique
- Matelas piqué et galonné en mousse 30 kg/m³ épaisseur 10 cm
- Coutil jaquard

LATTES

15 lattes hêtre multiplis de 53 x 8 mm rapprochées en zone lombaire

ACCESSOIRES

Housse de protection disponible (vendue séparément)

LE + PRODUIT

- Avec son faible encombrement il est très facile à ranger, il saura se faire discret dans votre intérieur
- Son matelas mousse d'une densité de 30kg/m³ pour davantage de confort


amiel
L I T E R I E



LIT PLIANT COFFRE


LE COUCHAGE D'APPOINT DISCRET & DESIGN

Le couchage d'appoint discret



Coffre
une fois plié

2 ANS DE
GARANTIE



DÉTAILS



Polyuréthane

L'ESSENTIEL

Discret ce lit pliant s'intègre parfaitement dans votre intérieur et vous permet d'avoir un couchage d'appoint toujours prêt pour recevoir.

CARACTÉRISTIQUES

Référence lit pliant meuble :

- Existe en 80 uniquement
- Sommier tube rond Ø 25
- Matelas en mousse galonné 20 kg/m³ d'une épaisseur de 10 cm
- Meuble teinte chêne cendré
- 2 portes et 2 tiroirs fictifs avec poignées métallisées
- Dimensions 86 x 36 x 101,5 cm

LATTES

15 lattes hêtre multiplis de 53 x 8 mm rapprochées en zone lombaire

LE + PRODUIT

Avec son design épuré il s'intègre facile dans toutes vos pièces, en restant accessible à tous moments. Avec ses roulettes intégrées il est facile à déplacer


amiel
L I T E R I E



1 - Drap-housse Delis Tencel

- Deux en un : à la fois drap et protège-matelas imperméable
- Aéré et doux, ne tient pas chaud
- Lavable à 90°C
- Passe au sèche-linge
- Ne fait pas de bruit
- Coloris en stock : blanc, écru, gris

Grâce à ses capacités d'absorption et de thermorégulation, il permet d'améliorer la qualité du sommeil. 2 en 1 il vous permet de n'utiliser qu'un seul textile pour protéger votre matelas et dormir dessus.

De nombreux coloris sur commande

Plus d'une vingtaine de coloris disponibles (délai 4 semaines)

Voir nuancier page suivante et à l'adresse suivante :
<http://amiel.fr/textile>

2 - Drap-housse Dormisette Eternel extensible

- 97% Coton + 3% d'élastane
- Bonnets jusqu'à 32 cm
- Lavable à 60°C
- Existe pour TPR en DUO (1 drap = 3 tailles)
- Couleurs en stock : blanc, perle, graphite et platine

Ce drap housse en jersey offre un toucher unique et d'une douceur incomparable. Grâce à sa composition, fini la corvée de repassage, il s'adapte à plusieurs tailles et épaisseurs de matelas sans faire de plis.

Pour compléter votre parure les taies d'oreillers sont disponibles en deux dimensions : 40 x 60 et 50 x 70

Attention pour les coloris sur commande les taies assorties ne sont pas toujours disponibles.

De nombreux coloris sur commande

Plus d'une vingtaine de coloris disponibles (délai 4 semaines)

Voir nuancier page suivante et à l'adresse suivante :
<http://amiel.fr/textile>

Drap-housse Delis Tencel
Coloris disponibles



Drap-housse Dormisette Eternel
Coloris disponibles

DORMISETTE





PROTECTION LITERIE



1 - Protège-matelas

- Molleton 100% coton de 220 g/m²
- Forme drap-housse, bonnets de 28 cm
- Lavable à 90°C
- Existe pour sommier électrique en version DUO.

2 - Protège-matelas imperméable

- Dessus en Molleton 100% coton et face inférieure en film respirant en polyuréthane
- Forme drap-housse, bonnets de 28 cm
- Lavable à 90°C
- Garantie 2 ans
- Existe pour sommier électrique en version DUO

3 - Isolateur de sommier

Protection à placer entre le sommier et le matelas pour éviter le glissement du matelas

- Dessus non-tissé, aiguilleté 100% polyester de 450 g/m²
- Dessous 1000 points latex
- Lavable à la main

4 - Housse complète (rénove-matelas)

- 60% coton + 40% polyester
- Pour matelas jusqu'à 18 cm de hauteur
- Ouverture par fermeture éclair sur 3 côtés
- Lavable à 60°C
- Traitement Actigard : anti-acariens anti-bactérien et anti-moisissures
- Principe actif biocide : Acibenzolar-S-methyl



HOUSSE ANTI-PUNAISES

IDÉAL POUR LES COLLECTIVITÉS OU HÔTELS

Housse anti-punaises & anti-insectes

Fermeture totalement hermétique grâce à un velcro qui assure l'herméticité de la housse



Fermeture à glissière impénétrable recouverte de plastique. Les punaises traversent les fermetures classiques, pas cette fermeture à glissière



L'ESSENTIEL

Conçues pour être imperméables aux punaises de lit, les housses de protection protègent le matelas en empêchant les insectes d'y entrer ou d'en sortir. Entièrement étanches, ces housses éliminent tout ce qui peut être un point d'infiltration pour les punaises et les larves grâce à la fermeture à glissière dont elles sont équipées.

CARACTÉRISTIQUES

- Tissu stretch au toucher agréable qui s'adapte parfaitement au matelas et laisse respirer le matelas
- Housse hermétique fabriquée avec un tissu et zip imperméable
- Fermeture à glissière en L pour faciliter la mise en place
- Housse testée en laboratoire

COMPOSITION

- Tissu Stretch Polyester 100% de 220g + PU (Polyuréthane) de 25 g/m² (poids total 245g)

LE + PRODUIT

- 3 dimensions disponibles : 90 x 190 cm / 140 x 190 cm / 160 x 200 cm (Hauteur maximale du matelas : 24 cm) Autres dimensions ou autres hauteurs de housses pour matelas plus épais disponibles sur commande
- Ces housses emprisonnent les punaises, leurs larves et leurs œufs qui, sans aucune ressource, meurent en l'espace de quelques jours
- Aussi efficace contre les acariens et tout autre insecte
- Pas de traitement chimique (biocides) potentiellement nocif pour la santé
- Utilisable de manière préventive ou lorsque les punaises sont déjà présentes



Tissu stretch



Aération parfaite



Déhoussable



Sans biocides



Lavable à 60°C



Anti-punaises de lit


amiel
L I T E R I E



OREILLERS & COUETTE

4



1 - Oreiller fibres Amiel

- Rembourrage 100% fibres creuses conjuguées siliconées
- Housse 30% coton
- 70 % polyester - Lavable à 90°C
- Disponible en 60 x 60 / 45 x 70

Traversin fibres Amiel plat (2) ou rond (3)

- Rembourrage 100% fibres creuses conjuguées siliconées
- Housse 30% coton
- 70% polyester - Lavable à 90°C
- Disponible en Traversin : 90 / 120 / 140 / 160

4 - Oreiller/ Traversin PLUMES NATURE

- 100 % Plumes d'oies et de canards (10% de duvet et 90% plumettes).
- Housse 100% coton blanc lavable à 60°C
- Disponible en Traversin : 90 / 120 / 140 / 160
- Oreiller disponible en 60 x 60 / 45 x 70

5 - Oreiller

- Garnissage 100% fibres creuses siliconées 400 g/m²
- Lavable à 40°C
- Enveloppe en microfibre

6 - Couette blanche CONFORT

- Garnissage 100% fibres creuses siliconées 400 g/m²
- Lavable à 40°C
- Enveloppe en microfibre

amiel
LITERIE



OREILLERS



1 - Alizé



2 - Jade

Mousse
perforée



L'ESSENTIEL

Deux oreillers en mousse à mémoire perforée qui s'adaptent parfaitement à toutes les morphologies.

1 - OREILLER ALIZÉ

- Mousse viscoélastique perforée à cellules ouvertes permettant une circulation de l'air au sein de l'oreiller
- Coutil Aloe-Vera
- Bandes latérales en Aéroflex 3D pour une ventilation optimale
- Réduction de la pression en s'adaptant à la position pour fournir un soutien maximal
- Contribue à réduire la douleur et la raideur du cou dues à de mauvaises postures
- Dimensions de l'oreiller : 40 x 60 cm
- Également disponible en traversin : 90, 135 et 150

2 - OREILLER JADE

- Mousse viscoélastique Soja Nature perforée à cellules ouvertes permettant la circulation de l'air au sein de l'oreiller
- Coutil naturel en viscose de Bambou
- Bandes latérales en Aéroflex 3D pour une ventilation optimale
- Réduction de la pression en s'adaptant à la position pour fournir un soutien maximal
- Contribue à réduire la douleur et la raideur du cou dues à de mauvaises postures
- Dimensions de l'oreiller : 40 x 60 cm
- Également disponible en traversin : 90, 135 et 150



natoma

INNOVATION BY NATURE

Qualité & **artisanat**



Parce que le futur et l'innovation peuvent aussi se conjuguer au naturel

Ce qui nous anime chez Natoma, c'est le plaisir du travail bien fait & la passion de l'artisan qui va créer à la main une pièce unique avec ses gestes minutieux et un souci du détail.

Nous aimons les choses bien faites, nous inspirer de la nature et sélectionner des matériaux écologiques, et durables.

La nature a beaucoup à nous apprendre, nous ne gardons que le meilleur de celle-ci pour dessiner nos produits.

Un confort naturel, un confort exigeant, c'est ça, Natoma !



Qualité & artisanat



Crin de cheval

Écologique, très résistant et durable, le crin de cheval est naturellement anti-bactériens et anti-acariens. La ventilation au naturel.



Coton

Frais au contact de la peau, très respirant, un matelas contenant du coton va posséder une grande capacité à réguler l'humidité.




Cachemire

Laine noble par excellence, la laine de la chèvre «kasmir» de l'Himalaya est très douce et légère. Elle retient l'humidité et régule la température corporelle pendant le sommeil.



Latex naturel

Obtenu à partir de la sève extraite de l'arbre Hévée, c'est un matériau 100% naturel qui s'adapte à la forme au poids et à la taille du corps de chacun et supprime les points de pression.



Soie

C'est la fibre naturelle la plus fine et flexible. Naturellement hypoallergénique et antistatique elle offre une agréable sensation de confort.



Viscose naturelle

Produite à partir de cellulose de bois ou de coton elle agit comme une seconde peau en régulant la température et maintenant l'équilibre hydrique du corps.



Laine

Avec son confort douillet, elle offre un accueil moelleux et présente des propriétés climatiques incomparables pour un sommeil de meilleure qualité.




Ressorts ensachés

Emballés dans des sachets individuels ils permettent la meilleure indépendance de couchage, l'adaptation à toutes les morphologies et une aération continue du matelas.



7 ANS DE GARANTIE



L'essentiel

Fruit de notre expérience dans la fabrication de matelas traditionnel, le matelas Héritage est entièrement fabriqué de manière artisanale. Il est cousu main par les mains expertes de nos artisans !

COMPOSITION

NOYAU

- 1 - Fibres naturelles de coton et soie de 150 g/m²
- 2 - Couche 100% laine de 850 g/m²
- 3 - Couche de Latex Talalay 42kg/m³ multi alvéolé de 30mm d'épaisseur
- 4 - Ressorts ensachés individuellement : 500 ressorts par m²
- 5 - Feutre de crin de cheval de 700 g/m² fixé avec du latex
- 6 - Laine cachemire de 100 g/m²

FINITION

- Coutil 100% viscose naturelle
- Capitonnage intégral réalisé à la main

ÉPAISSEUR

29 cm



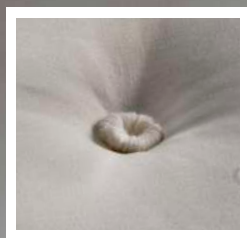
LE + PRODUIT

Le matelas par excellence : 100% confort, 100% luxe


CONFORT



natoma



7 ANS DE GARANTIE



L'essentiel

Fabriqué de façon artisanale et capitonné à la main le matelas Tradition allie ressorts et matériaux naturels : l'association parfaite pour combiner nature et confort.

COMPOSITION

NOYAU

- 1 - Fibres naturelles de coton et soie de 150 g/m²
- 2 - Couche 100% laine de 350 g/m²
- 3 - Couche de Latex naturel 80 kg/m³ de 30 mm d'épaisseur
- 4 - Ressorts ensachés individuellement : 500 ressorts par m²
- 5 - Laine cachemire de 100g/m²

FINITION

- Coutil 100% viscose naturelle
- Capitonage intégral réalisé à la main

ÉPAISSEUR

26 cm

LE + PRODUIT

La combinaison d'un matelas à ressorts et de matériaux naturels : aération et confort tout en un !

CONFORT




Moelleux

Médium

Ferme



natoma



7 ANS DE GARANTIE



1

2



L'essentiel

Un matelas naturel associant Latex et Latex Talalay® pour un confort exceptionnel. Laissez-vous emporter par cette sensation d'apesanteur unique grâce au Latex Talalay® qui supprime tous les points de pression et permet une détente musculaire totale.

COMPOSITION

NOYAU

- 1 - Couche de 4 cm de latex naturel Talalay® 42 kg/m³
- 2 - Couche de 18 cm de latex naturel 80 kg/m³

FINITIONS

- Coutil 100% stretch
- Fibre 325g/m²
- Déhoussable et doté de 4 poignées

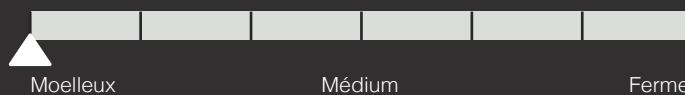
ÉPAISSEUR

25 cm

LE + PRODUIT

Un matériau novateur qui ne génère aucun point de pression et s'adapte à toutes les morphologies en permettant une circulation de l'air optimale pour un matelas sain et qui dissipe toutes les tensions musculaires.

CONFORT



Sur-matelas



Symbiose

NOYAU

- 1 - Fibres naturelles de coton et soie 150g/m²
- 2 - Couche de latex naturel alvéolé de 2 cm
- 3 - Micro ressorts ensachés individuellement : 280 ressorts par m²
- 4 - Laine cachemire de 100g/m²

FINITIONS

Coutil composé à 100% de viscose naturelle

ÉPAISSEUR

10 cm

LE + PRODUIT

Redonnez du confort à votre matelas en supprimant les points de pression.

7 ANS DE GARANTIE

Osmose

NOYAU

- 1 - Fibres naturelles de coton et soie 150g/m²
- 2 - Couche de latex naturel alvéolé de 6 cm

FINITIONS

Coutil composé à 100% de viscose naturelle



ÉPAISSEUR

10 cm

LE + PRODUIT

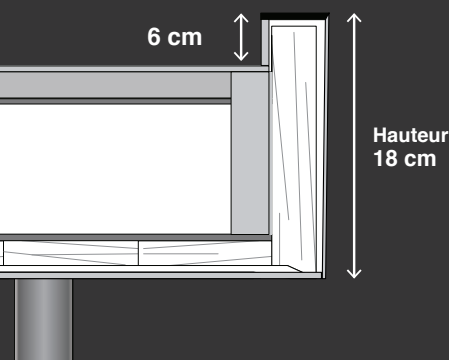
Redonnez du confort à votre matelas et dormez sur des matériaux 100% naturels.

7 ANS DE GARANTIE





**COUPE
LATÉRALE**



« **L'essentiel**

Un sommier aux finitions soignées à associer à tous nos modèles de têtes de lit, chevets et autres bancs de lit. Des centaines de possibilités de personnalisation.

CARACTÉRISTIQUES

- Structure en bois de 190 x 20 mm
- 1 poutre centrale de renfort
- Hauteur 18 cm

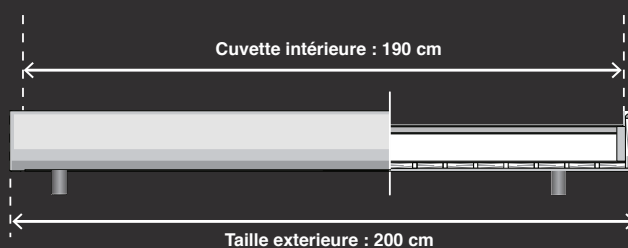
LATTES

14 lattes de 700 x 9 mm en bois contrecollé

DÉTAIL & PRÉCISIONS

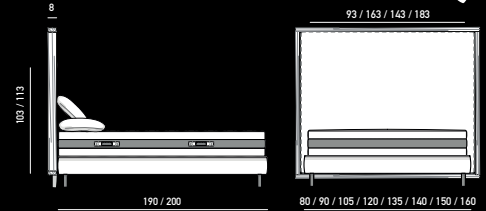
- Disponible uniquement en :
90 x 190 cm / 120 x 190 cm / 140 x 190 cm et 160 x 200 cm
- Le matelas est encastré dans une «cuvette» et, est ainsi 6 cm en dessous de la bordure supérieure
- Pied central réglable obligatoire à partir du 120 x 190 cm
- Réalisable dans tous les tissus du nuancier (Page 32, 33 & 34)
- Tous les sommiers font 10 cm de plus en longueur et en largeur par rapport aux dimensions intérieures

ex : pour un couchage en 140 x 190 cm le sommier mesure 150 x 200 cm



Têtes de lits

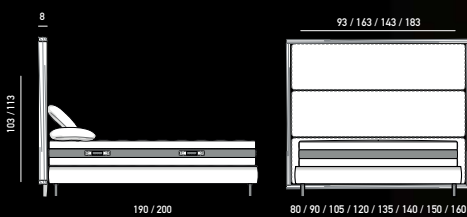
Cheverny



- Structure bois aggloméré recouverte de mousse
- 2 coloris disponibles pour le bois : Chêne clair ou Noyer
- Système de fixation murale de série
- Renfort en bois à l'avant pour adaptation de glissières
- Tissu et coloris au choix nuancier Page 32, 33 & 34
- Épaisseur 8 cm
- Hauteur : 113 cm

5 ANS DE GARANTIE

Chaumont

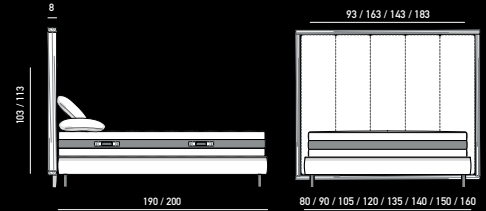


- Structure bois aggloméré recouverte de mousse
- 2 coloris disponibles pour le bois : Chêne clair ou Noyer
- Système de fixation murale de série
- Renfort en bois à l'avant pour adaptation de glissières
- Tissu et coloris au choix nuancier Page 32, 33 & 34
- Épaisseur 8 cm
- Hauteur : 113 cm

5 ANS DE GARANTIE

Têtes de lits

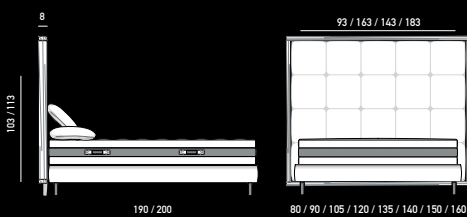
Chenonceau



- Structure bois aggloméré recouverte de mousse
- 2 coloris disponibles pour le bois : Chêne clair ou Noyer
- Système de fixation murale de série
- Renfort en bois à l'avant pour adaptation de glissières
- Tissu et coloris au choix nuancier Page 32, 33 & 34
- Épaisseur 8 cm
- Hauteur : 113 cm

5 ANS DE GARANTIE

Chambort



- Structure bois aggloméré recouverte de mousse
- 2 coloris disponibles pour le bois : Chêne clair ou Noyer
- Système de fixation murale de série
- Renfort en bois à l'avant pour adaptation de glissières
- Tissu et coloris au choix nuancier Page 32, 33 & 34
- Épaisseur 8 cm
- Hauteur : 113 cm

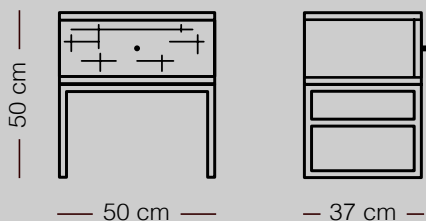
5 ANS DE GARANTIE

Chevets



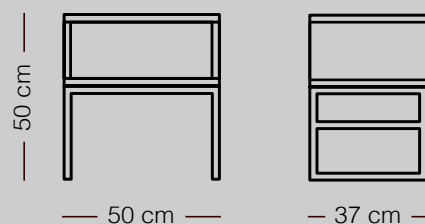
Villandry

- Structure bois disponible en finition Chêne clair ou Noyer
- Tiroir tapissé de tissu au choix (Page 32, 33 & 34) et pouvant être assorti à la tête de lit
- Piètement en métal noir
- Dimensions L50 x H50 x P37 cm

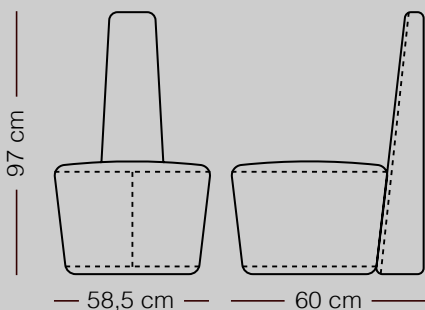


Vendôme

- Structure bois disponible en finition Chêne clair ou Noyer
- Piètement en métal noir
- Dimensions L50 x H50 x P37 cm




Banc & fauteuil



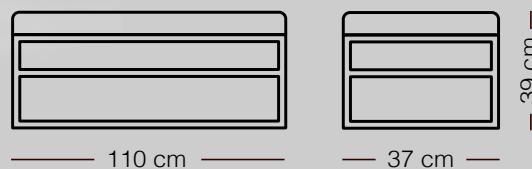
Vigny

- Fauteuil d'appoint
- Structure bois tapissée de tissu au choix (Page 32, 33 & 34) et pouvant être assorti à la tête de lit et/ou aux chevets
- Assise en mousse Haute-Résilience.
- Dimensions L58,5 x H97 x P60 cm



Versailles

- Assise tapissée de tissu au choix (Page 32, 33 & 34) et pouvant être assorti à la tête de lit et/ou aux chevets
- Piètement en métal noir
- Dimensions L110 x H39 x P37 cm



dreamy

La solution Corner dreamy

Pourquoi implanter un corner (espace de vente) Dreamy dans votre boutique ?

Gagnant/gagnant

Avec le Corner dreamy tout le monde y gagne ! Nous y gagnons, et vous aussi !

Un site internet de qualité pour vous envoyer des clients !

- Notre site internet dégage une image qualitative et sérieuse et vous assure une visibilité, plus besoin de gérer vous même la mise en place d'un couteux site de vente en ligne, il est déjà fait !
- De plus votre boutique sera mise en avant sur une page dédiée, plus qu'un simple texte, c'est une vraie mise en avant de votre espace de vente que nous réaliserons.

Un questionnaire de 7 questions unique en son genre !

- Le questionnaire spécifique de dreamy, permet d'orienter votre client vers le matelas possédant le confort et les caractéristiques qui lui conviennent le mieux, ainsi vous gagnez un temps précieux, le client vient au magasin avec les idées claires, il a les prix en tête et sait déjà ce qu'il veut ! Et pour la suite, c'est à vous de jouer : à aucun moment vous n'êtes forcés de vendre nos produits uniquement, si vous souhaitez lui vendre des accessoires supplémentaires ou même d'autres produits c'est votre droit !

The image displays a collage of screenshots from the Dreamy questionnaire. The central screenshot shows a welcome message: "Bienvenue ! On va vous aider à choisir votre matelas. Prêt ? c'est parti !" followed by the question "La plupart du temps vous allez dormir seul ?" with "Oui" and "Non" buttons. To the left, a screenshot titled "Mon Poids et ma taille" shows sliders for weight (set to 64 kg) and height (set to 1,70 m). To the right, another screenshot shows the question "Je sors parfois une jambe du lit" with a "Rarement" button. A small text box on the far right explains the purpose of the question: "Pourquoi cette question ? Certaines matières sont plus conseillées que d'autres pour les personnes sensibles à la chaleur : par exemple la mousse à mémoire de forme respire peu, les ressorts c'est vraiment bien niveau chaleur ! Plus des ressorts = de la mousse viscopéd par dessus si on a pleins, souvent chaud c'est encore mieux !"

Le Georgette

Le + ferme de la bande

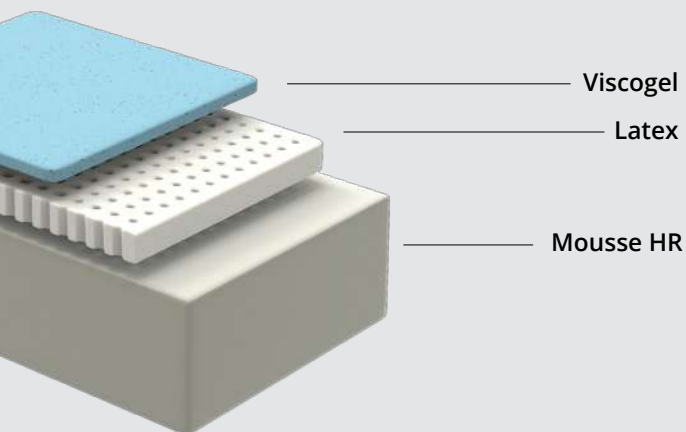
Fabriqué en UE
(España)




Caractéristiques

Matelas en Viscogel + Latex + mousse HR

- Matelas entièrement déhoussable et lavable
- Housse changeable si besoin
- Hauteur : 26 cm



Viscogel



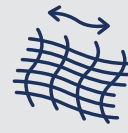
Latex



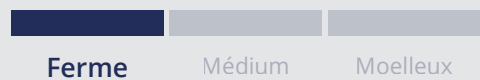
Mousse
Haute-résilience



Entièrement
déhoussable



Coutil Stretch
& respirant



Ferme

Médium

Moelleux

Le Louisette

Le + équilibré des 3 !



Fabriqué en UE
(España)



Mousse
Viscographène



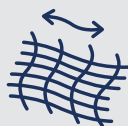
Mousse
Haute-résilience



Morphologique
et enveloppant



Entièrement
déhoussable



Coutil Stretch
& respirant

Caractéristiques


Matelas en Mousse Viscographène + mousse HR

- Matelas entièrement déhoussable et lavable
- Housse changeable si besoin
- Hauteur : 26 cm



Viscographène

Mousse HR



Le Jeanette

Le + ferme de la bande

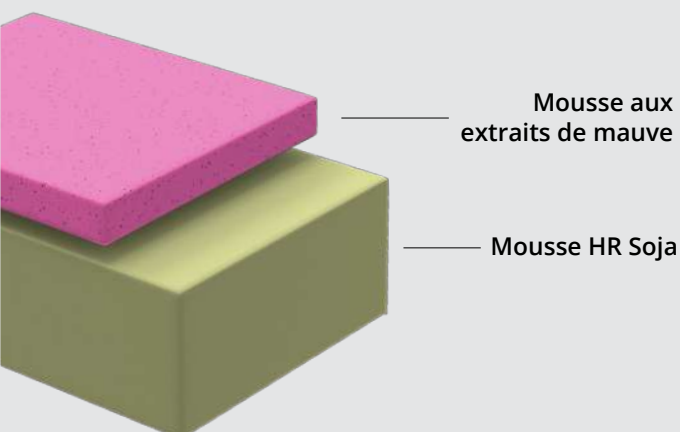
Fabriqué en UE
(España)



Caractéristiques

Matelas en Mousse aux extraits de mauve + HR Soja

- Matelas entièrement déhoussable et lavable
- Housse changeable si besoin
- Hauteur : 26 cm



Mousse
à la mauve



Mousse HR
Soja



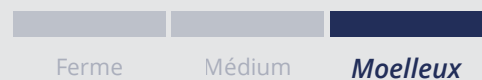
Morphologique
et enveloppant



Entièrement
déhoussable



Coutil Stretch
& respirant





Fabriqué en UE
(España)

Le André

Le sommier ultra simple à monter
Le + beau et le + fort c'est André !



Caractéristiques

Confectionné avec des éléments en bois solide, le sommier a été rigoureusement testé pour être résistant dans le temps et supporter des années de sommeil il se présente dans un emballage compact et peut être monté facilement en quelques minutes (avec une simple clef allen).

Il peut également se démonter rapidement pour un déménagement ou bien un changement de chambre !

Système de lattes déroulables et emboitables pour une fixation parfaite entre la base et le support
Lattes emballées dans un tissu "3D" pour une meilleure ventilation

Distance de 5 cm entre chaque latte, un espace parfait pour un support optimal.




Très robuste
et durable



Démontable
à l'infini !



Montage très
rapide



Très bonne
ventilation



Fabriqué
en Espagne

Montage

Très simple à monter, il sera le meilleur ami de vos déménagements !




En 4 étapes



En seulement quelques min.



À l'aide d'une clef allen (fournie)



Déballer le contenu



Visser les 4 panneaux latéraux entre eux grâce aux vis et à la clef allen !



Vissez les pieds !



Dépliez le système de lattes et... voilà !
C'est fini !

Les têtes de lit

En complément du sommier, dreamy propose aussi 3 têtes de lits : Georges la lisse, Luis la capitonnée et Jean la rayée !

Georges

Une tête de lit lisse, simple, mais efficace !



Louis

Une tête de lit capitonnée, classique et indémodable !

Jean

Une tête de lit rayée
Pour un côté graphico-minimaliste !





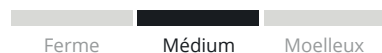
Le Georgette

Le + ferme de la bande !



Le Louissette

Le + équilibré des 3



Le Jeanette

Le mou de l'équipe



Découvrez le matelas de vos rêves



Passez le test sur notre site :
www.dreamy.cc/test

Alors ? quel est le vôtre ?

Découvrez-en plus sur la plus toulousaine des startups
www.dreamy.cc

Made in Toulouse with ❤️





dreamy

dreamy

www.dreamy.cc

Dormez mieux.





CONSULTEZ NOTRE TARIF

RÉSERVÉ À NOS CLIENTS PROFESSIONNELS



DEMANDEZ VOTRE MOT DE PASSE

PAR MAIL : contact@amiel.fr



Fabricant de rêves
& de literie



05.61.48.61.07



www.amiel.fr



contact@amiel.fr

RETROUVEZ NOTRE CATALOGUE MIS À JOUR RÉGULIÈREMENT !

Scannez le QR CODE suivant :



Ou, rendez-vous à l'adresse suivante :
<http://amiel.fr/catalogue>